



ازما معرفت صنعتی
مشاوره آموزش تحقیق

گزارش ویژه

همایش شرکتهای برتر ایران

خلاصه نتایج بیست و پنجمین سال رتبه بندی IMI-100

۵۰۰ شرکت بزرگ کشور

(براساس اطلاعات سال مالی ۱۴۰۰)

بهمن ماه ۱۴۰۱



گزارش ویژه

همایش شرکت های برتر ایران

بِسْمِ اللَّهِ الرَّحْمَنِ الرَّحِيمِ



سازمان مدیریت صنعتی، مرکز رتبه بندی شرکت های برتر

مدیر رتبه بندی: مجید درویش

مشاوران: دکتر مرتضی عمادزاده، دکتر رسام مشرفی، دکتر فرزاد حقیقی راد، دکتر راضیه رضایی، بهروز بهزاد نیّری

مشاور سیستم های اطلاعاتی و نرم افزاری: زاله میرزایی

کارشناسان: محمدمبین قادری، امیر لاهوتی، محمد مصطفی زاده

دبیرخانه اجرایی: سمیرا رستگار، امیرحسین خیرخواه، آرزو سبزه‌علی، مهشید تیموریان، پردیس شریف الکاظمی

تهران، خیابان ولی عصر، نبش جام جم، کدپستی ۱۹۹۵۶۱۳۹۹۶، صندوق پستی: ۳۷۴۵-۱۹۳۹۵

تلفن های مرکز رتبه بندی شرکت های برتر: ۲۲۰۵۳۸۰۸-۲۲۶۵۱۷۹۳

دورنویس: ۲۲۰۴۳۰۰۱

پست الکترونیک: imi100@imi.ir

آدرس اینترنتی: www.imi100.ir

۱مقدمه
۲روش شناسی رتبه بندی شرکت های برتر ایران
۲کلیات
۲شاخص های مورد استفاده در رتبه بندی
۳وضعیت مالکیت شرکت های فهرست
۴ملاحظات
۶خلاصه نتایج رتبه بندی صد شرکت برتر
۷فهرست صد شرکت برتر
۹۱۰ شرکت پیشرو
۱۱بالاترین رتبه فروش
۱۲بیشترین صعود
۱۲شرکت های تازه وارد
۱۳بیشترین رشد فروش
۱۳بالاترین ارزش افزوده
۱۴بیشترین دارایی
۱۴بیشترین اشتغال زایی
۱۴بیشترین سودآوری
۱۵بیشترین بازده فروش
۱۵بیشترین صادرات
۱۵بالاترین ارزش بازار
۱۶خلاصه نتایج رتبه بندی صد شرکت دوم (رتبه ۱۰۱ تا ۲۰۰)
۱۷فهرست صد شرکت دوم
۱۹۵ شرکت برتر از نظر رشد سریع
۲۰بالاترین رتبه فروش
۲۰بالاترین ارتقای رتبه
۲۰بالاترین ارزش افزوده
۲۱بیشترین سودآوری
۲۱بیشترین بازده فروش
۲۱بیشترین صادرات
۲۱بیشترین بازده دارایی
۲۲خلاصه نتایج رتبه بندی صد شرکت سوم (رتبه ۲۰۱ تا ۳۰۰)
۲۳فهرست صد شرکت سوم
۲۵۵ شرکت برتر از نظر رشد سریع
۲۶بالاترین رتبه فروش
۲۶بالاترین ارتقای رتبه
۲۶بالاترین ارزش افزوده
۲۷بیشترین سودآوری



فهرست



- ۲۷ بیشترین بازده فروش
- ۲۷ بیشترین صادرات
- ۲۷ بیشترین بازده دارایی
- ۲۸ خلاصه نتایج رتبه بندی صد شرکت چهارم (رتبه ۳۰۱ تا ۴۰۰)
- ۲۹ فهرست صد شرکت چهارم
- ۳۱ ۵ شرکت برتر از نظر رشد سریع
- ۳۲ بالاترین رتبه فروش
- ۳۲ بالاترین ارتقای رتبه
- ۳۲ بالاترین ارزش افزوده
- ۳۳ بیشترین سودآوری
- ۳۳ بیشترین بازده فروش
- ۳۳ بیشترین صادرات
- ۳۳ بیشترین بازده دارایی
- ۳۴ خلاصه نتایج رتبه بندی صد شرکت پنجم (رتبه ۴۰۱ تا ۵۰۰)
- ۳۵ فهرست صد شرکت پنجم
- ۳۷ شرکت برتر از نظر رشد سریع
- ۳۸ بالاترین رتبه فروش
- ۳۸ بالاترین ارتقای رتبه
- ۳۸ بالاترین ارزش افزوده
- ۳۹ بیشترین سودآوری
- ۳۹ بیشترین بازده فروش
- ۳۹ بیشترین صادرات
- ۳۹ بیشترین بازده دارایی
- ۴۰ فهرست ۵۰۰ شرکت بزرگ ایران
- ۵۲ ۱۰ شرکت برتر صادرات گرا
- ۵۴ گروه های صنعتی
- ۵۵ فهرست گروه های صنعتی و شرکت های اول در آن ها از نظر شاخص "میزان فروش"
- ۵۶ خلاصه نتایج مربوط به گروه های صنعتی
- ۵۸ شرکت های اول از نظر شاخص بهره وری کل عوامل (TFP) در گروه های صنعتی
- ۵۹ فهرست شرکت ها در گروه های صنعتی
- ۷۶ پراکندگی استانی شرکت ها در فهرست ۵۰۰ شرکت

مقدمه:

سازمان مدیریت صنعتی رتبه بندی سال ۱۴۰۱ شرکت های برتر ایران (براساس اطلاعات سال مالی ۱۴۰۰) را برای بیست و پنجمین سال متوالی تهیه نموده است. این فهرست با الهام از رسالت سازمان با فراهم نمودن آمار و اطلاعات شفاف و مفید در مورد بنگاه های اقتصادی کشور، فضای روشن تری از کسب و کار اقتصادی کشور ارائه می دهد و به مدیران، سیاستگذاران و پژوهشگران، یاری می رساند تا شناخت و درک دقیق تری از مقیاس، ساختار مالی و اقتصادی صنایع و بنگاه های اقتصادی بزرگ کشور بیابند.

در فهرست تهیه شده از ۵۰۰ شرکت ایران، بر روی شناسایی آرایش بنگاه های بزرگ کشور در کنار یکدیگر تمرکز شده است، به این دلیل که نگاه کلان ملی در شکل گیری این فهرست مورد نظر سازمان مدیریت صنعتی بوده است. به عبارت دیگر، از آن جایی که رونق و رکود بزرگترین شرکت های ایران، به دلیل وجود ارتباطات گسترده پسین و پیشین^۱ به سرعت در کلیه سطوح اقتصاد کشور آثار خود را بروز خواهد داد، سازمان مدیریت صنعتی با تهیه این فهرست تلاش نموده است که تصویری سالانه و متکی به آمارهای کمی قابل اعتماد، از چگونگی تغییرات در آرایش بنگاه های بزرگ کشور و صنایع و فعالیت های اقتصادی مختلف در کنار یکدیگر ارائه دهد. پویایی، تداوم و تسریع روند توسعه بنگاه های اقتصادی و در پی آن کل اقتصاد کشور در گروی شناخت کامل و صحیحی از نقاط قوت و ضعف فعالیت های اقتصادی بنگاه های کشور است و از آن جایی که قوت و ضعف مفاهیم نسبی هستند که بر مبنای مقایسه استوار می باشند، در این فهرست با مقایسه صنایع و بنگاه های اقتصادی کشور با یکدیگر زمینه ای فراهم می شود که می تواند راهنمای مفیدی برای مدیران و سیاستگذاران و سرمایه گذاران باشد و منجر به تحقیقات پژوهشگران در جهت شناخت فضای کسب و کار از زوایایی تازه گردد.

تغییراتی که به طور دائم در سال های گذشته در این تصویر روی داده است و یا در حال شکل گیری است، می تواند از زوایای مختلف استلزامها یا استنتاج های متفاوتی برای بیننده داشته باشد. در حالی که سقوط تدریجی رتبه های شرکت های فعال در یک صنعت در یک روند چند ساله، برای سرمایه گذار داخلی یا خارجی علامت عدم توجیه سرمایه گذاری یا افزایش هزینه فرصت است. برای سیاست گذار اقتصادی این اتفاق ممکن است علامت تلاش برای چاره جویی یا شناسایی مشکل باشد؛ در حالی که جابه جایی رتبه ها در فهرست شرکت های برتر ایران برای پژوهشگران زمینه ای برای تحقیق علمی است. برای مدیر بنگاهی که در میان صد شرکت برتر قرار گرفته است، این تغییرات رتبه می تواند نشانه ای برای بازنگری در عملکرد و شناسایی نقاط قوت و ضعف باشد و ... این نگاه کلان و ملی، در کنار توجه به خواسته های ذی نفعان طرح از یک سو و توجه به میزان دسترسی به آمارهای کمی قابل اتکاء و ماهیت رتبه بندی و نسبی بودن فهرست از سوی دیگر، باعث می شود نوع شاخص های مورد استفاده در رتبه بندی ها، در راستای هدف طرح گزینش و تدقیق شود.

بر این اساس، فهرستی که به مقایسه شرکت ها و فعالیت های اقتصادی از بعد کلان و ملی می پردازد و هدف آن ارائه تصویری از چگونگی آرایش بنگاه های اقتصادی در فضای کسب و کار ایران است، فهرستی عمومی است. در واقع در این فهرست تمامی فعالیت های اقتصادی اعم از خدماتی، صنعتی و ... که در مفهوم عام خود می توانند رقیب یکدیگر در تخصیص منابع جامعه باشند، در کنار یکدیگر حضور خواهند داشت. در گام اول، برای گزینش صد شرکت برتر ایران، معیار فروش مبنای انتخاب قرار گرفته است. رقم فروش در مورد کلیه شرکت ها مجموع درآمدهای عملیاتی است.^۲ در گام بعد، این شرکت های منتخب از زوایای مختلف با شاخص های متعددی که در ادامه اشاره می شود، مورد مقایسه قرار گرفته اند.

میزان اثر گذاری فعالیت یک بنگاه اقتصادی در ابعاد اقتصاد ملی، رابطه مستقیمی با میزان فروش شرکت دارد. فروش شرکت، میزان تعامل بنگاه را با ساختار اقتصادی کشور نشان می دهد و هر چه بنگاهی تعامل بیشتری با سایر اجزاء اقتصادی داشته باشد، رونق و رکود آن اهمیت بیشتری می یابد. بنابراین، انتخاب و رتبه بندی شرکت ها براساس شاخص "حجم فروش" از منطق اقتصادی و مدیریتی برخوردار است. اصولاً موضوع "رشد شرکت ها" اهمیت و جایگاه ویژه ای در اقتصاد و مدیریت دارد. "فروش"، مهم ترین خروجی نهایی شرکت تجاری است و به خصوص، "روند فروش"، نتیجه تعامل بسیاری از عوامل کمی و کیفی، درونی و بیرونی شرکت را نشان می دهد و بالاخره این که، ورود به عرصه رقابت جهانی تنها برای شرکت های بزرگ (یا فروش بالا) میسر است.

این مقایسه و رتبه بندی بر اساس اطلاعات مالی مندرج در صورت های مالی شرکت ها می باشد که در پاسخ به فراخوان عمومی و مکاتبات مستقیم و پی گیری های متعدد بعدی به دست آمده است که در این جا از همکاری کلیه شرکت هایی که در این رتبه بندی همکاری نموده اند سپاسگزاری می شود.

1. forward and backward linkages

۲- لازم به ذکر است فهرست های جهانی با کارکرد مشابه فهرست شرکت های برتر ایران نیز دقیقاً رویکردی مشابه دارند و پس از گزینش شرکت ها اعم از تولیدی خدماتی و ... بر اساس شاخص فروش به رتبه بندی آن ها بر اساس شاخص های دیگر می پردازند. نمونه بارز فهرست هایی با این رویکرد ۵۰۰ شرکت جهانی فورچون یا هزار شرکت آمریکایی فورچون است.

رتبه‌بندی شرکت‌ها در محیط کسب و کار تلاشی علمی برای تلخیص بسیاری از اطلاعات پیرامونی محیط کسب و کار در قالب سنج‌های ساده و قابل درک است. رتبه‌بندی می‌تواند اطلاعات مفیدی در مورد وضعیت شرکت‌ها در مقایسه با رقبای خود در اختیار ذی‌نفعان از قبیل مدیران، سهام‌داران و سرمایه‌گذاران، اعتباردهندگان و بانک‌ها، مشتریان، دولت و سازمان‌های دولتی و ... قرار دهد.

با کمک بررسی مداوم تحولات در رتبه‌بندی شرکت‌ها، تشخیص جهت حرکت در کسب و کارهای اقتصادی و شناسایی دورنمای رونق و رکود در صنایع مختلف و حتی ارزیابی میزان اثربخشی سیاست‌های اصلاحی اعمال شده، قابل پی‌گیری است. باید توجه داشت که دو روش کلی برای ارزیابی بنگاه‌های اقتصادی وجود دارد:

■ روش اول، روش ارزیابی جایگاه و نتیجه عملکرد شرکت‌ها است. بسیاری از فهرست‌های رتبه‌بندی متعارف در جهان از قبیل فورچون ۵۰۰، هزار شرکت برتر آمریکا، FTSE، S&P و ... بر اساس یک یا مجموعه‌ای از شاخص‌های خروجی گرا^۳ به رتبه‌بندی شرکت‌ها می‌پردازند. در واقع، مبنای ارزیابی از جایگاه و عملکرد شرکت‌ها در این فهرست‌ها، براساس یک یا مجموعه‌ای از شاخص‌ها با ماهیت ارائه خروجی و نتیجه عملکرد شرکت است.

■ روش دوم، روش ارزیابی فرآیندی عملکرد شرکت یا روش‌های فرآیند گرا^۴ است. در این مدل‌های رتبه‌بندی، معیار ارزیابی شرکت‌ها بر فرآیند کار تمرکز بیشتری دارد. این مدل‌ها بر مجموعه گسترده‌تری از شاخص‌ها اعم از کیفی و کمی و بر دامنه وسیع‌تری از متغیرها که ورودی‌ها (Input) و فرآیندها (Process) و خروجی‌ها (Output) را در بر می‌گیرد، تکیه دارند. انواع مدل‌های متداول ارزیابی کیفیت نظیر مدل دمنینگ، بالدریج، EFQM و ... در این گروه قرار دارند. بدیهی است این مدل‌ها در ارزیابی یک شرکت خاص و به‌منظور گزارش‌دهی به مدیران و ذی‌نفعان مستقیم شرکت مناسب‌تری دارند، چون به تفصیل درگیر عملکرد شرکت می‌شوند. اما دقیقاً به همین دلیل، از قدرت نفوذ کمتری برخوردارند. در واقع، جامعه مخاطبان این نوع رتبه‌بندی‌ها محدود به ذی‌نفعان مستقیم شرکت است و شرکت‌های مشارکت‌کننده در این نوع رتبه‌بندی‌ها نیز محدود است. به‌دلیل نیاز به دامنه گسترده‌ای از اطلاعات برای محاسبه معیارهای ارزیابی در روش‌های فرآیند گرا، در بسیاری از مواقع انجام بخش‌هایی از کار در این رتبه‌بندی‌ها بر "خود ارزیابی" استوار می‌باشند.

■ این مساله زمانی که قصد رتبه‌بندی میان شرکت‌های زیادی را داریم، غیر قابل اتکاء خواهد بود. به‌همین دلیل از قابلیت روش‌های فرآیندگرا در تدوین فهرست‌های عمومی کاسته می‌شود. این که بسیاری فهرست فورچون ۵۰۰ را می‌شناسند و می‌دانند که مثلاً شرکت اول این فهرست چه شرکتی است، اما در مورد رتبه‌بندی EFQM در آمریکا و یا کشورهای دیگر، اطلاعی در دسترس عموم نیست، نمونه‌ای از تفاوت قدرت نفوذ در این دو روش رتبه‌بندی است. هدف از رتبه‌بندی شرکت‌های برتر ایران عبارت است از:

"تولید اطلاعات در مورد بنگاه‌های اقتصادی کشور و شفاف‌سازی فضای کسب و کار، رتبه‌بندی شرکت‌ها از نظر میزان اثرگذاری در اقتصاد ملی و گسترش رقابت بین بنگاه‌های اقتصادی"

با هدف فوق، رتبه‌بندی شرکت‌های برتر ایران (IMI-100) تناسب بیشتری با روش‌های رتبه‌بندی خروجی‌گرا (نتیجه‌گرا) دارد. چون شفاف‌سازی جایگاه اقتصادی شرکت‌ها هدفی است که مدل‌های فرآیندگرا نمی‌توانند به آن پاسخ گویند، به‌خصوص زمانی که تعیین جایگاه اقتصادی شرکت‌ها در مقایسه با هم مطرح است، نمی‌توانیم ارزیابی خود را محدود به چند شرکت خاص نماییم. افزایش تعداد شرکت‌ها نیز استفاده از روش‌های فرآیندگرا را به‌عنوان کاری مداوم و سالانه غیرممکن می‌کند.

بنابراین، فهرست شرکت‌های برتر ایران، فهرستی برای شناسایی جایگاه اقتصادی بنگاه‌های اقتصادی بر مبنای روش رتبه‌بندی براساس روش‌های خروجی‌گرا است.

شاخص‌های مورد استفاده در رتبه‌بندی IMI-100:

با توجه به عمومیت فهرست شرکت‌های برتر ایران و وجود انواع شرکت‌های تولیدی، خدماتی، بیمه‌ای، سرمایه‌گذاری

3 . Output Oriented

4 . Process Oriented

و بانک های شرکت کننده در این رتبه بندی، جهت همگن کردن رقم فروش این شرکت ها، مجموع درآمدهای عملیاتی شرکت لحاظ می شود.

پس از گزینش و رتبه بندی شرکت ها بر اساس شاخص "میزان فروش"، این شرکت ها براساس میزان فروش به دسته های صدتایی تقسیم می شوند و شرکت های هر دسته براساس ۳۲ شاخص دیگر مقایسه و رتبه بندی می شوند. به این نحو، شرکت هایی با هم مقایسه می شوند که از نظر «اندازه» تا حدودی به هم نزدیک هستند. در مجموع، شرکت های مورد ارزیابی، براساس ۳۳ شاخص که در جدول زیر آمده است، رتبه بندی می شوند:

شاخص ها		عنوان دسته بندی
<ul style="list-style-type: none"> - تعداد کارکنان - رشد اشتغال - دارایی - رشد دارایی 	<ul style="list-style-type: none"> - فروش - رشد فروش - فروش سرانه - ارزش افزوده 	شاخص های اندازه و رشد شرکت
<ul style="list-style-type: none"> - گردش دارایی - سهم دارایی های غیر جاری از کل دارایی ها - بازده ارزش ویژه - نسبت مالکانه 	<ul style="list-style-type: none"> - سود آوری - رشد سود - بازده فروش - بازده دارایی 	شاخص های سودآوری و عملکرد
	<ul style="list-style-type: none"> - بهره وری کل - بهره وری کل عوامل - بهره وری نیروی انسانی - بهره وری سرمایه 	شاخص های بهره وری
	<ul style="list-style-type: none"> - رشد صادرات - صادرات سرانه - نسبت صادرات به فروش 	شاخص های صادرات
	<ul style="list-style-type: none"> - نسبت جاری - نسبت خالص وجوه ناشی از عملیات به فروش - نسبت خالص وجوه ناشی از عملیات به سود عملیاتی 	شاخص های نقدینگی
	<ul style="list-style-type: none"> - نسبت بدهی - نسبت پوشش هزینه بهره 	شاخص های بدهی
	<ul style="list-style-type: none"> - ارزش بازار - بازده بازار حقوق صاحبان سهام - نسبت P/E - نسبت P/B 	شاخص های بازار

وضعیت مالکیت شرکت های فهرست:

■ برای آگاهی از وضعیت مالکیت شرکت های موجود در فهرست شرکت های برتر ایران، رتبه بندی IMI-100 در تلاشی گسترده اقدام به شناسایی نوع مالکیت شرکت های موجود در فهرست و تفکیک آنها به سه دسته دولتی، خصوصی و عمومی نموده است که اطلاعات آن در این گزارش و نیز، در گزارشات سالانه رتبه بندی تقدیم می شود. لازم به ذکر است؛ برای تفکیک شرکت ها به سه دسته دولتی، خصوصی و عمومی تعاریف زیرملاک عمل قرار گرفته است:

- شرکت دولتی: شرکتی است که اکثریت سهام آن در مالکیت سازمان ها یا شرکت های دولتی باشد.
- شرکت خصوصی: شرکتی است که اکثریت سهام آن در مالکیت اشخاص حقیقی و حقوقی بخش خصوصی باشد.
- شرکت با مالکیت عمومی: شرکتی است که اکثریت سهام آن در مالکیت نهادها و موسسات عمومی باشد (طبق قوانینی نظیر قانون محاسبات عمومی کشور و قانون فهرست نهادها و موسسات عمومی غیردولتی).

در تحلیل آمار و نتایج رتبه‌بندی شرکت‌ها، لازم است به مواردی که ممکن است به دلیل شرایط خاص اقتصاد ایران، به عنوان اقتصادی در حال توسعه، ایجاد شود توجه کافی صورت گیرد.

■ رتبه‌بندی IMI-100 مانند رتبه‌بندی‌های مشابه مثل Fortune 500 برتری شرکت‌ها را از جنبه‌ای خاص نشان می‌دهد، مثلاً از جنبه فروش یا سودآوری یا بازده فروش و ... بنابراین، این رتبه‌بندی مدعی نیست که برتری شرکت‌ها را از جمیع جهات و بطور مطلق نشان می‌دهد.

هرچند که الگوی طراحی شده توسط سازمان مدیریت صنعتی برای معرفی "شرکت‌های پیشرو" و "شرکت‌های برتر از نظر رشد سریع"، تلاشی است که شرکت‌های موفق و رشديابنده طی یک روند چند ساله را معرفی می‌نماید.

■ در اقتصاد ایران، مانند بسیاری از اقتصادهای در حال توسعه، قیمت‌ها منعکس‌کننده تمامی واقعیات اقتصادی نیستند. وجود یارانه‌های مختلف، دخالت‌های دولت در کنترل قیمت‌ها و مواردی از این قبیل، موجب انحراف قیمت‌ها می‌شود و لذا قیمت‌ها قادر نیستند وضعیت واقعی رشد یک شرکت را نشان دهند. مثلاً رشد فروش یک شرکت در یک اقتصاد سالم نشان دهنده افزایش قیمت محصول فروش رفته و مقدار عددی محصولات فروخته شده است. از آنجا که افزایش قیمت اساساً ناشی از افزایش کیفیت محصولات تولیدی است، در این صورت افزایش فروش، نشان دهنده رشد واقعی و سالم این شرکت‌ها است. در حالی که در اقتصاد ایران بخشی از تغییر قیمت‌ها یا ناشی از وجود بازارهای انحصاری و یا ناشی از دخالت‌های دولت در تعیین قیمت محصولات شرکت‌های تولیدی است. بنابراین، باید در مقایسه فروش شرکت‌ها و رتبه‌بندی آن‌ها از نظر فروش این مقوله را در نظر داشت.

مشکل انحرافات قیمتی نه تنها مشکل فهرست رتبه‌بندی IMI-100 است، بلکه در هر نوع آمار اقتصادی خود را نشان می‌دهد. حساب‌های ملی، سبد مصرف خانوار، بودجه دولت و آمارهای مشابه همه انحرافات قیمتی را در خود دارند و لذا به تمامی واقعیات اقتصادی را منعکس نمی‌کنند. طبیعی است که با کاهش دخالت‌های دولت و آزاد شدن تجارت، قیمت‌ها به سمت شفافیت و سلامت بیشتری حرکت خواهند کرد.

■ به دلیل سابقه تورمی کشور در سال‌های گذشته، مقایسه جمع کل دارایی‌های ثابت شرکت‌ها و محاسبات مربوط به آن باید با احتیاط لازم صورت گیرد. از آنجا که شرکت‌ها بر اساس قیمت‌های تاریخی دارایی‌های ثابت خود را در دفاتر ثبت کرده‌اند و تاریخ سرمایه‌گذاری شرکت‌ها با یکدیگر متفاوت است، در این صورت دارایی‌ها و نسبت سود و فروش به دارایی‌ها تمامی واقعیات را منعکس نمی‌کند. با توجه به این مطلب ضروری است که در استفاده از شاخص‌های مرتبط با میزان دارایی‌های شرکت در بررسی‌ها و تحقیقات اقتصادی، به این مساله توجه شود.

خلاصه نتایج رتبه بندی

صد

شرکت برتر



جدول ۱ : رتبه بندی صد شرکت برتر ایران از نظر میزان فروش / درآمد (میلیارد ریال)

رتبه ۱۴۰۰	نام شرکت	فروش ۱۴۰۰	فروش ۱۳۹۹
۱	شرکت صنایع پتروشیمی خلیج فارس (هولدینگ)	۲۷۰۴۵۳۵.۸	۱۴۶۸۷۴۶.۷
۲	شرکت نفت ستاره خلیج فارس	۲۴۲۷۴۸۷.۷	۱۲۷۶۵۰۶.۵
۳	شرکت پالایش نفت بندرعباس	۱۹۸۴۲۶۸.۹	۹۵۳۳۴۴.۰
۴	شرکت فولاد مبارکه اصفهان (هولدینگ)	۱۸۶۰۸۶۰.۰	۱۰۱۰۷۶۰.۰
۵	شرکت سرمایه گذاری غدیر (هولدینگ)	۱۵۸۹۴۷۰.۶	۷۴۸۴۳۷.۶
۶	بانک ملت (هولدینگ)	۱۲۳۸۹۹۵.۷	۸۹۶۸۳۸.۶
۷	شرکت گروه گسترش نفت و گاز پارسیان (هولدینگ)	۱۲۲۰۵۰۱.۵	۵۹۹۸۰۳.۳
۸	شرکت ایران خودرو (هولدینگ)	۱۱۴۷۰۲۲.۰	۶۶۵۱۵۴.۳
۹	بانک رفاه کارگران (هولدینگ)	۹۰۸۷۱۷.۲	۶۳۷۹۰۲.۴
۱۰	شرکت سرمایه گذاری پارس آریان (هولدینگ)	۸۷۶۴۹۲.۶	۷۵۴۸۰۹.۹
۱۱	شرکت ملی صنایع مس ایران (هولدینگ)	۸۲۴۹۴۵.۵	۴۵۰۲۷۲.۲
۱۲	شرکت پتروشیمی نوری (هولدینگ)	۷۵۵۰۱۰.۳	۴۵۳۹۲۹.۱
۱۳	شرکت سرمایه گذاری نفت و گاز و پتروشیمی تامین (هولدینگ)	۷۳۱۳۹۴.۵	۴۶۱۶۵۸.۸
۱۴	بانک صادرات ایران (هولدینگ)	۷۲۰۹۴۴.۵	۶۰۴۵۳۸.۸
۱۵	شرکت معدنی و صنعتی گل گهر (هولدینگ)	۶۳۷۸۷۵.۹	۴۳۳۵۶۳.۲
۱۶	بانک تجارت (هولدینگ)	۶۳۳۴۴۱.۷	۴۵۳۷۲۱.۴
۱۷	بانک پارسیان (هولدینگ)	۵۸۹۱۶۲.۴	۳۵۱۸۳۰.۴
۱۸	شرکت گروه مینا (هولدینگ)	۵۸۱۳۸۵.۳	۶۶۴۰۱۵.۲
۱۹	بانک پاسارگاد (هولدینگ)	۵۸۰۳۳۹.۸	۵۱۳۷۵۴.۲
۲۰	شرکت سایپا (هولدینگ)	۵۳۷۳۳۴.۵	۲۹۸۹۷۷.۸
۲۱	شرکت فولاد خوزستان (هولدینگ)	۵۲۱۵۱۵.۵	۳۵۶۲۳۴.۲
۲۲	شرکت معدنی و صنعتی چادرملو (هولدینگ)	۴۷۵۶۹۸.۶	۲۹۹۹۵۸.۲
۲۳	شرکت پتروشیمی پارس (هولدینگ)	۴۵۷۰۹۷.۱	۲۷۰۳۶۹.۴
۲۴	شرکت پتروشیمی جم (هولدینگ)	۴۲۶۰۲۴.۰	۳۱۸۰۴۳.۱
۲۵	شرکت کشتیرانی جمهوری اسلامی ایران (هولدینگ)	۴۰۹۶۳۷.۶	۱۹۴۱۷۶.۷
۲۶	شرکت پتروشیمی بندر امام (هولدینگ)	۴۰۲۴۴۶.۱	۲۴۶۳۲۲.۴
۲۷	شرکت مخابرات ایران (هولدینگ)	۳۹۱۴۹۷.۷	۳۲۰۱۲۶.۲
۲۸	شرکت پتروشیمی مارون (هولدینگ)	۳۷۶۷۵۱.۵	۲۵۴۹۲۳.۹
۲۹	بانک اقتصاد نوین (هولدینگ)	۳۷۵۸۵۵.۹	۲۲۱۵۶۷.۸
۳۰	شرکت مبین انرژی خلیج فارس (هولدینگ)	۳۶۷۰۹۹.۷	۱۲۲۵۸۷.۹
۳۱	شرکت پالایش نفت لاوان	۳۲۸۳۳۵.۷	۱۴۲۱۸۹.۹
۳۲	شرکت ارتباطات سیار ایران (هولدینگ)	۳۱۲۲۵۶.۶	۲۵۲۱۵۲.۸
۳۳	شرکت مادر تخصصی توسعه معادن و صنایع معدنی خاورمیانه (هولدینگ)	۳۰۸۲۹۳.۸	۱۴۴۶۶۵.۱
۳۴	بانک گردشگری (هولدینگ)	۲۹۹۰۷۳.۲	۱۴۹۸۲۲.۵
۳۵	شرکت سرمایه گذاری توسعه سرمایه رفاه (هولدینگ)	۲۸۰۴۴۰.۰	۶۲۵۳۲.۷
۳۶	شرکت پتروشیمی بوعلی سینا	۲۶۷۱۷۰.۸	۱۳۸۴۴۱.۲
۳۷	شرکت پلیمر آریا ساسول	۲۶۶۱۲۴.۴	۱۹۷۰۶۲.۵
۳۸	شرکت گسترش صنایع معدنی کاوه پارس (هولدینگ)	۲۶۲۱۷۵.۱	۱۵۹۴۴۹.۳
۳۹	شرکت توسعه آهن و فولاد گل گهر (هولدینگ)	۲۵۷۸۲۹.۹	۱۴۳۳۹۲.۲
۴۰	شرکت فروشگاه های زنجیره ای افق کوروش (هولدینگ)	۲۴۶۸۲۱.۰	۱۶۱۲۵۴.۰
۴۱	شرکت فولاد هرمزگان جنوب	۲۲۴۵۲۹.۵	۱۳۹۸۸۴.۵
۴۲	شرکت سرمایه گذاری صندوق بازنشستگی کشوری (هولدینگ)	۲۱۰۶۴۳.۸	۹۹۰۶۴.۶
۴۳	شرکت پتروشیمی شازند (هولدینگ)	۲۰۶۲۵۷.۴	۱۱۶۵۱۶.۸
۴۴	شرکت پتروشیمی پردیس	۲۰۰۰۳۴.۲	۹۷۱۹۶.۲
۴۵	شرکت سرمایه گذاری توسعه معادن و فلزات (هولدینگ)	۱۹۸۵۴۹.۲	۱۲۷۶۹۹.۰
۴۶	شرکت پتروشیمی زاگرس	۱۹۲۶۵۶.۶	۱۵۳۳۴۷.۲
۴۷	شرکت فولاد کاوه جنوب کیش (هولدینگ)	۱۸۹۵۱۵.۹	۱۳۶۲۸۹.۶
۴۸	شرکت پالایش گاز بیدبلند خلیج فارس	۱۸۷۵۱۱.۶	۲۴۵۷۵.۷
۴۹	بانک سامان (هولدینگ)	۱۷۶۰۴۰.۸	۱۱۵۵۱۹.۸
۵۰	شرکت پتروشیمی شهید تندگویان	۱۷۲۹۹۸.۵	۱۰۱۳۰۷.۷

جدول ۱ (ادامه): رتبه بندی صد شرکت برتر ایران از نظر میزان فروش / درآمد (میلیارد ریال)

رتبه ۱۴۰۰	نام شرکت	فروش ۱۴۰۰	فروش ۱۳۹۹
۵۱	شرکت بین المللی توسعه صنایع و معادن غدیر (هولدینگ)	۱۶۰۹۸۳.۹	۶۳۱۴۳.۲
۵۲	بانک کارآفرین (هولدینگ)	۱۵۸۸۰۳.۰	۱۲۷۳۴۵.۲
۵۳	شرکت پتروشیمی اروند	۱۵۸۴۰۹.۵	۷۵۱۳۸.۱
۵۴	شرکت گروه بهمن (هولدینگ)	۱۵۶۶۱۱.۶	۷۴۵۷۹.۳
۵۵	شرکت صنایع تولیدی کروز	۱۵۳۶۲۶.۷	۱۱۴۰۶۶.۴
۵۶	شرکت صنایع معدنی فولاد سنگان خراسان (هولدینگ)	۱۴۱۶۲۸.۵	۷۸۸۸۳.۱
۵۷	شرکت فولاد سیرجان ایرانیان	۱۴۰۰۹۸.۵	۷۳۷۸۴.۷
۵۸	شرکت گروه توسعه فراگیر فولاد خوزستان (هولدینگ)	۱۳۹۸۰۶.۴	۷۱۱۱۶.۴
۵۹	شرکت فرآوری معدنی ایال کانی پارس (هولدینگ)	۱۳۱۷۱۴.۷	۶۵۴۱۹.۹
۶۰	شرکت بیمه پاسارگاد (هولدینگ)	۱۲۹۱۳۵.۷	۹۱۴۵۹.۱
۶۱	شرکت فروشگاه های زنجیره ای اتکا	۱۲۷۰۴۰.۷	۷۸۲۲۲.۹
۶۲	شرکت پتروشیمی تبریز	۱۲۶۵۱۶.۹	۷۱۳۶۱.۷
۶۳	شرکت تولیدی فولاد سپید فراب کویر (هولدینگ)	۱۲۴۱۲۳.۵	۸۱۴۸۴.۲
۶۴	شرکت نفت تهران (هولدینگ)	۱۲۱۷۲۸.۰	۶۴۷۳۵.۸
۶۵	شرکت ایران خودرو دیزل (هولدینگ)	۱۱۸۲۱۸.۳	۴۴۸۷۸.۵
۶۶	شرکت فجر انرژی خلیج فارس	۱۱۷۰۱۷.۹	۲۶۹۱۹.۳
۶۷	شرکت مهندسی فکور صنعت تهران	۱۱۶۶۲۲.۴	۵۷۵۰۲.۵
۶۸	شرکت گسترش صنایع و معادن ماهان (هولدینگ)	۱۱۶۴۸۷.۰	۷۴۹۷۱.۷
۶۹	شرکت پالایش نفت جی (هولدینگ)	۱۱۳۰۵۹.۴	۵۶۸۸۱.۳
۷۰	شرکت پتروشیمی لاله	۱۰۹۸۰۱.۸	۷۵۵۶۸.۸
۷۱	شرکت مجتمع فولاد خراسان (هولدینگ)	۱۰۸۹۱۴.۱	۷۳۸۲۳.۸
۷۲	شرکت توسعه صنایع پیشهر (هولدینگ)	۱۰۸۸۸۳.۵	۷۰۶۰۳.۸
۷۳	شرکت مجتمع جهان فولاد سیرجان	۱۰۸۴۸۲.۷	۶۷۴۱۸.۶
۷۴	بانک سینا (هولدینگ)	۱۰۶۲۱۵.۷	۷۰۲۸۴.۲
۷۵	شرکت آلومینیوم ایران (هولدینگ)	۱۰۶۰۹۷.۰	۶۹۵۹۳.۵
۷۶	شرکت فروشگاه های زنجیره ای رفاه (هولدینگ)	۱۰۴۹۷۸.۹	۷۴۹۸۱.۴
۷۷	شرکت پتروشیمی فن آوران (هولدینگ)	۱۰۲۷۰۵.۲	۶۳۸۶۳.۶
۷۸	شرکت اقتصادی نگین گردشگری ایرانیان (هولدینگ)	۱۰۱۶۹۱.۶	۱۴۵۶۱.۰
۷۹	شرکت آتیه فولاد نقش جهان (هولدینگ)	۱۰۰۰۹۶.۷	۶۱۲۷۶.۷
۸۰	شرکت آهن و فولاد ارفع	۹۹۰۶۷.۵	۷۳۷۷۶.۰
۸۱	شرکت داریا همراه پایتخت	۹۸۴۹۳.۳	۶۸۱۵۰.۹
۸۲	شرکت فولاد آلیاژی ایران (هولدینگ)	۹۵۹۰۹.۰	۶۴۲۷۱.۳
۸۳	شرکت مهندسی و توسعه سروک آذر	۹۵۱۸۸.۰	۴۷۹۵۴.۴
۸۴	شرکت پالایش نفت آفتاب	۹۵۰۵۱.۶	۲۸۲۰۴.۲
۸۵	شرکت پتروشیمی خارک	۹۴۶۵۵.۳	۶۰۳۶۸.۰
۸۶	شرکت بهمن موتور	۹۳۸۳۰.۵	۳۳۸۸۱.۱
۸۷	شرکت پلی پروپیلن جم	۹۳۱۹۸.۵	۶۶۱۰۵.۰
۸۸	شرکت آهن و فولاد غدیر ایرانیان (هولدینگ)	۹۰۳۲۴.۲	۴۴۸۵۲.۱
۸۹	شرکت توزیع داروپخش	۹۰۰۷۰.۲	۵۱۵۰۱.۷
۹۰	شرکت نفت ایرانول (هولدینگ)	۹۰۰۳۴.۰	۵۲۸۰۰.۵
۹۱	شرکت بیمه البرز	۸۸۴۴۵.۱	۶۵۶۶۰.۱
۹۲	شرکت تهیه و توزیع قطعات و لوازم یدکی ایران خودرو - ایساکو (هولدینگ)	۸۶۸۳۸.۹	۴۲۲۶۳.۸
۹۳	شرکت سرمایه گذاری صبا تامین (هولدینگ)	۸۳۵۱۹.۳	۱۰۱۷۲۱.۰
۹۴	شرکت اقتصادی و خودکفایی آزادگان (هولدینگ)	۸۱۵۲۱.۱	۶۶۳۵۹.۲
۹۵	شرکت تضامنی ناصر قاسمی راد و شرکا	۸۰۴۶۶.۳	۳۱۵۴۴.۲
۹۶	شرکت نفت پاسارگاد (هولدینگ)	۸۰۱۱۰.۲	۴۹۷۳۴.۳
۹۷	شرکت مجتمع صنایع و معادن احیاء سپاهان (هولدینگ)	۷۹۳۶۸.۸	۵۳۵۲۷.۴
۹۸	شرکت بیمه کوثر	۷۸۹۴۷.۲	۵۸۰۱۶.۸
۹۹	شرکت صنعتی و معدنی توسعه فراگیر سناباد	۷۲۱۶۶.۴	۳۴۷۱۴.۸
۱۰۰	شرکت گروه صنعتی بارز (هولدینگ)	۷۱۵۳۱.۴	۴۶۴۹۹.۶



همایش شرکت های برتر ایران
گزارش ویژه

۱۰ شرکت پیشرو در رتبه بندی سال ۱۴۰۱ (به ترتیب حروف الفبا)



- ❖ بانک گردشگری (هولدینگ)
- ❖ شرکت بهمن موتور
- ❖ شرکت پتروشیمی نوری (هولدینگ)
- ❖ شرکت سرمایه گذاری صندوق بازنشستگی کشوری (هولدینگ)
- ❖ شرکت فرآوری معدنی اپال کانی پارس (هولدینگ)
- ❖ شرکت فولاد سیرجان ایرانیان
- ❖ شرکت گروه گسترش نفت و گاز پارسیان (هولدینگ)
- ❖ شرکت معدنی و صنعتی گل گهر (هولدینگ)
- ❖ شرکت ملی صنایع مس ایران (هولدینگ)
- ❖ شرکت مهندسی فکور صنعت تهران



روش انتخاب ۱۰ شرکت پیشرو:

معیار اصلی در انتخاب شرکت‌های پیشرو عبارت است از:

"تغییر رتبه فروش شرکت‌های فهرست صد شرکت برتر ایران طی چهار سال اخیر"

فهرستی که براساس معیار اصلی فوق‌الذکر تهیه می‌شود، با توجه به معیارهای دیگری پالایش می‌شود. این معیارها عبارتند از:

- وجود اطلاعات شرکت در رتبه بندی IMI-100 برای حداقل ۳ سال اخیر
- منفی نبودن تغییر رتبه فروش شرکت در سال اخیر
- زیان ده نبودن شرکت

مرحله پایانی: پس از انجام مراحل فوق، فهرست بدست آمده توسط کمیته ای از خبرگان صنعت و محیط کسب و کار مورد بررسی قرار گرفته و ۱۰ شرکتی که بهترین نتایج را کسب کرده باشند به عنوان شرکت‌های پیشرو شناسایی و معرفی می‌گردند.

در انتخاب شرکت‌های پیشرو، این کمیته به سطح بلوغ شرکت‌ها توجه ویژه‌ای دارد. در مورد شرکت‌های بالغ (Mature)، تغییر مثبت رتبه فروش یا حتی حفظ جایگاه، دارای اهمیت بیشتری است.

خلاصه نتایج رتبه‌بندی صد شرکت برتر:

بالاترین رتبه فروش

رتبه ۱۴۰۰	نام شرکت	فروش ۱۴۰۰ (میلیارد ریال)	فروش ۱۳۹۹ (میلیارد ریال)
۱	شرکت صنایع پتروشیمی خلیج فارس (هولدینگ)	۲,۷۰۴,۵۳۶	۱,۴۶۸,۷۴۷
۲	شرکت نفت ستاره خلیج فارس	۲,۴۲۷,۴۸۸	۱,۲۷۶,۵۰۷
۳	شرکت پالایش نفت بندرعباس	۱,۹۸۴,۲۶۹	۹۵۳,۳۴۴
۴	شرکت فولاد مبارکه اصفهان (هولدینگ)	۱,۸۶۰,۸۶۰	۱,۰۱۰,۷۶۰
۵	شرکت سرمایه گذاری غدیر (هولدینگ)	۱,۵۸۹,۴۷۱	۷۴۸,۴۳۸
۶	بانک ملت (هولدینگ)	۱,۲۳۸,۹۹۶	۸۹۶,۸۳۹
۷	شرکت گروه گسترش نفت و گاز پارسیان (هولدینگ)	۱,۲۲۰,۵۰۲	۵۹۹,۸۰۳
۸	شرکت ایران خودرو (هولدینگ)	۱,۱۴۷,۰۲۲	۶۶۵,۱۵۴
۹	بانک رفاه کارگران (هولدینگ)	۹۰۸,۷۱۷	۶۳۷,۹۰۲
۱۰	شرکت سرمایه گذاری پارس آریان (هولدینگ)	۸۷۶,۴۹۳	۷۵۴,۸۱۰

- پنج شرکت اول رتبه‌بندی سال ۱۴۰۱، به ترتیب عبارتند از: شرکت صنایع پتروشیمی خلیج فارس (هولدینگ)، شرکت نفت ستاره خلیج فارس، شرکت پالایش نفت بندرعباس، شرکت فولاد مبارکه اصفهان (هولدینگ) و شرکت سرمایه گذاری غدیر (هولدینگ).
- در انتهای فهرست، فروش صدمین شرکت ۷۱,۵۳۱ میلیارد ریال است. این در حالی است که صدمین شرکت سال قبل ۴۴,۸۵۲ میلیارد ریال فروش داشته است. به عبارت دیگر، حداقل حجم فروش لازم برای ورود به جمع صد شرکت برتر سال ۱۴۰۰، نسبت به سال مالی قبل از آن ۵۹ درصد رشد داشته است.
- به طور کلی در سال مالی ۱۴۰۰ مجموعه صد شرکت ۳۶,۹۸۹,۳۰۵ میلیارد ریال فروش داشته‌اند که نسبت به کل فروش همین صد شرکت در سال قبل، ۶۷ درصد رشد فروش را نشان می‌دهد.
- فروش شرکت اول فهرست نسبت به فروش شرکت صدم ۳۷/۸ برابر بزرگتر است.
- ۱۰ شرکت ابتدای فهرست، فروشی معادل ۲۰ برابر فروش ۱۰ شرکت انتهایی فهرست دارند.
- ۱۲ شرکت بالای فهرست ۵۰ درصد جمع فروش صد شرکت را شکل می‌دهد که نشان‌دهنده درجه تمرکز در وضعیت شرکت‌های بزرگ ایران است.



بیشترین صعود

رتبه فروش ۱۳۹۹	رتبه فروش ۱۴۰۰	تغییر رتبه	نام شرکت	فروش ۱۴۰۰ (میلیارد ریال)
۱۷۰	۷۸	۹۲	شرکت اقتصادی نگین گردشگری ایرانیان (هولدینگ)	۱۰۱,۶۹۲
۱۳۶	۴۸	۸۸	شرکت پالایش گاز بیدبلند خلیج فارس	۱۸۷,۵۱۲
۱۳۳	۶۶	۶۷	شرکت فجر انرژی خلیج فارس	۱۱۷,۰۱۸
۸۰	۳۵	۴۵	شرکت سرمایه گذاری توسعه سرمایه رفاه (هولدینگ)	۲۸۰,۴۴۰
۱۲۹	۸۴	۴۵	شرکت پالایش نفت آفتاب	۹۵,۰۵۲
۹۹	۶۵	۳۴	شرکت ایران خودرو دیزل (هولدینگ)	۱۱۸,۲۱۸
۱۱۷	۸۶	۳۱	شرکت بهمن موتور	۹۳,۸۳۱
۷۹	۵۱	۲۸	شرکت بین المللی توسعه صنایع و معادن غدیر (هولدینگ)	۱۶۰,۹۸۴
۱۲۲	۹۵	۲۷	شرکت تضامنی ناصر قاسمی راد و شرکا	۸۰,۴۶۶
۸۶	۶۷	۱۹	شرکت مهندسی فکور صنعت تهران	۱۱۶,۶۲۲

توجه: لازم به ذکر است که رتبه های سال قبل لحاظ شده در گزارش، بر اساس اطلاعات تجدید ارائه شده در صورت های مالی سال جاری شرکت ها و صرفا بین شرکت های حاضر در رتبه بندی سال جدید است. در نتیجه، در مورد بعضی از شرکت ها ممکن است رتبه سال قبل آن ها در این گزارش، با آنچه در گزارش سال گذشته آمده است متفاوت باشد.

شرکت های تازه وارد در فهرست صد شرکت اول

رتبه فروش ۱۳۹۹	رتبه فروش ۱۴۰۰	نام شرکت	فروش ۱۴۰۰ (میلیارد ریال)
۱۳۶	۴۸	شرکت پالایش گاز بیدبلند خلیج فارس	۱۸۷,۵۱۲
۱۳۳	۶۶	شرکت فجر انرژی خلیج فارس	۱۱۷,۰۱۸
۱۷۰	۷۸	شرکت اقتصادی نگین گردشگری ایرانیان (هولدینگ)	۱۰۱,۶۹۲
۱۲۹	۸۴	شرکت پالایش نفت آفتاب	۹۵,۰۵۲
۱۱۷	۸۶	شرکت بهمن موتور	۹۳,۸۳۱
۱۰۳	۹۲	شرکت تهیه و توزیع قطعات و لوازم یدکی ایران خودرو - ایساکو (هولدینگ)	۸۶,۸۳۹
۱۲۲	۹۵	شرکت تضامنی ناصر قاسمی راد و شرکا	۸۰,۴۶۶
۱۱۴	۹۹	شرکت صنعتی و معدنی توسعه فراگیر سناباد	۷۲,۱۶۶

منظور از شرکت های تازه وارد، شرکت هایی هستند که در سال جاری به فهرست صد شرکت اول راه یافته اند.

رتبه‌بندی ۱۰۰ شرکت برتر براساس تمام شاخص‌های این رتبه‌بندی، در گزارش تفصیلی طرح ارائه می‌شود. در جداول زیر فقط به معرفی ۵ یا ۱۰ شرکت اول رتبه‌بندی‌ها براساس برخی از شاخص‌های نام‌برده اکتفا شده است. (جداول کامل رتبه‌بندی‌ها در گزارش تفصیلی رتبه‌بندی سال ۱۴۰۱ ارائه می‌شود)

بیشترین رشد فروش

رتبه فروش ۱۴۰۰	فروش ۱۴۰۰ (میلیارد ریال)	رشد فروش ۱۳۹۹-۱۴۰۰ (درصد)	نام شرکت	رتبه رشد فروش ۱۴۰۰
۴۸	۱۸۷,۵۱۲	۶۶۳	شرکت پالایش گاز بیدبلند خلیج فارس	۱
۷۸	۱۰۱,۶۹۲	۵۹۸	شرکت اقتصادی نگین گردشگری ایرانیان (هولدینگ)	۲
۳۵	۲۸۰,۴۴۰	۳۴۸	شرکت سرمایه گذاری توسعه سرمایه رفاه (هولدینگ)	۳
۶۶	۱۱۷,۰۱۸	۳۳۵	شرکت فجانرژی خلیج فارس	۴
۸۴	۹۵,۰۵۲	۲۳۷	شرکت پالایش نفت آفتاب	۵

بالاترین ارزش افزوده

ارزش افزوده ۱۴۰۰ (میلیارد ریال)	نام شرکت	رتبه ۱۴۰۰
۱,۲۷۰,۲۳۵	شرکت فولاد مبارکه اصفهان (هولدینگ)	۱
۱,۲۰۹,۹۳۸	شرکت صنایع پتروشیمی خلیج فارس (هولدینگ)	۲
۵۷۷,۹۱۵	شرکت سرمایه گذاری غدیر (هولدینگ)	۳
۵۶۶,۸۳۴	شرکت ملی صنایع مس ایران (هولدینگ)	۴
۳۷۹,۹۸۴	شرکت گروه گسترش نفت و گاز پارسیان (هولدینگ)	۵
۳۷۴,۹۹۳	شرکت نفت ستاره خلیج فارس	۶
۳۶۹,۱۹۶	شرکت سرمایه گذاری نفت و گاز و پتروشیمی تامین (هولدینگ)	۷
۳۴۷,۹۶۰	شرکت معدنی و صنعتی گل گهر (هولدینگ)	۸
۳۳۸,۶۸۷	بانک ملت (هولدینگ)	۹
۳۰۳,۸۲۱	شرکت معدنی و صنعتی چادرملو (هولدینگ)	۱۰



بیشترین دارایی

رتبه دارایی ها	نام شرکت	دارایی های ۱۴۰۰ (میلیارد ریال)	رتبه فروش ۱۴۰۰
۱	بانک ملت (هولدینگ)	۱۰,۲۰۵,۷۲۶	۶
۲	بانک صادرات ایران (هولدینگ)	۶,۱۶۶,۵۴۹	۱۴
۳	بانک تجارت (هولدینگ)	۵,۴۶۶,۷۷۴	۱۶
۴	شرکت سرمایه گذاری پارس آریان (هولدینگ)	۴,۵۱۳,۶۶۵	۱۰
۵	شرکت صنایع پتروشیمی خلیج فارس (هولدینگ)	۴,۱۲۳,۰۱۰	۱
۶	بانک پاسارگاد (هولدینگ)	۳,۹۸۲,۵۸۵	۱۹
۷	بانک پارسیان (هولدینگ)	۳,۰۱۷,۲۳۹	۱۷
۸	بانک رفاه کارگران (هولدینگ)	۲,۷۳۸,۱۳۰	۹
۹	شرکت فولاد مبارکه اصفهان (هولدینگ)	۲,۴۸۶,۷۹۴	۴
۱۰	شرکت گروه مپنا (هولدینگ)	۱,۹۸۰,۸۶۰	۱۸

بالاترین اشتغال زایی

رتبه تعداد کارکنان ۱۴۰۰	نام شرکت	تعداد کارکنان	رتبه فروش ۱۴۰۰
۱	شرکت ایران خودرو (هولدینگ)	۵۰,۴۰۴	۸
۲	شرکت سایپا (هولدینگ)	۳۵,۴۳۳	۲۰
۳	بانک ملت (هولدینگ)	۲۶,۳۸۹	۶
۴	شرکت فولاد مبارکه اصفهان (هولدینگ)	۲۴,۲۸۵	۴
۵	بانک صادرات ایران (هولدینگ)	۲۴,۲۸۳	۱۴

بیشترین سودآوری

رتبه سود ۱۴۰۰	نام شرکت	سود قبل از کسر مالیات ۱۴۰۰ (میلیارد ریال)	سود قبل از کسر مالیات ۱۳۹۹ (میلیارد ریال)	رتبه فروش ۱۴۰۰
۱	شرکت فولاد مبارکه اصفهان (هولدینگ)	۱,۱۴۸,۴۶۷	۶۳۴,۱۵۴	۴
۲	شرکت صنایع پتروشیمی خلیج فارس (هولدینگ)	۱,۰۱۲,۴۱۴	۶۸۹,۸۲۸	۱
۳	شرکت ملی صنایع مس ایران (هولدینگ)	۵۲۱,۴۳۴	۲۷۱,۲۵۳	۱۱
۴	شرکت سرمایه گذاری غدیر (هولدینگ)	۴۹۱,۲۵۰	۱۸۰,۲۹۳	۵
۵	شرکت گروه گسترش نفت و گاز پارسیان (هولدینگ)	۳۴۱,۶۳۸	۱۱۴,۲۴۸	۷



بیشترین بازده فروش

رتبه بازده فروش	نام شرکت	بازده فروش (درصد)	رتبه فروش ۱۴۰۰
۱	شرکت سرمایه گذاری صبا تامین (هولدینگ)	۹۱	۹۳
۲	شرکت سرمایه گذاری توسعه معادن و فلزات (هولدینگ)	۸۶	۴۵
۳	شرکت فجر انرژی خلیج فارس	۷۸	۶۶
۴	شرکت ملی صنایع مس ایران (هولدینگ)	۶۳	۱۱
۵	شرکت معدنی و صنعتی چادرملو (هولدینگ)	۶۲	۲۲

بیشترین صادرات

رتبه فروش ۱۴۰۰	نام شرکت	رتبه صادرات	صادرات ۱۴۰۰ (هزار دلار)
۱	شرکت صنایع پتروشیمی خلیج فارس (هولدینگ)	۱	۴,۶۸۶,۴۱۶
۲	شرکت نفت ستاره خلیج فارس	۲	۲,۰۹۴,۹۲۳
۱۱	شرکت ملی صنایع مس ایران (هولدینگ)	۳	۱,۶۵۹,۴۹۶
۱۲	شرکت پتروشیمی نوری (هولدینگ)	۴	۱,۶۱۲,۹۱۰
۳	شرکت پالایش نفت بندرعباس	۵	۱,۵۴۳,۰۵۸

بالاترین ارزش بازار

رتبه فروش ۱۴۰۰	نام شرکت	رتبه ارزش بازار	ارزش بازار ۱۴۰۰ (میلیارد ریال)
۱	شرکت صنایع پتروشیمی خلیج فارس (هولدینگ)	۱	۵,۵۵۵,۸۲۵
۴	شرکت فولاد مبارکه اصفهان (هولدینگ)	۲	۳,۲۲۸,۸۶۰
۱۱	شرکت ملی صنایع مس ایران (هولدینگ)	۳	۲,۹۶۰,۰۰۰
۲۳	شرکت مادر تخصصی توسعه معادن و صنایع معدنی خاورمیانه (هولدینگ)	۴	۲,۷۳۱,۸۰۰
۲۲	شرکت معدنی و صنعتی چادرملو (هولدینگ)	۵	۱,۹۰۹,۹۵۰

خلاصه نتایج رتبه بندی

صد

شرکت دوم

(رتبه ۱۰۱ تا ۲۰۰)

جدول ۲: رتبه بندی صد شرکت دوم شرکت های برتر ایران از نظر میزان فروش / درآمد (میلیارد ریال)

رتبه ۱۴۰۰	نام شرکت	فروش ۱۴۰۰	فروش ۱۳۹۹
۱۰۱	شرکت آسان پرداخت پرشین (هولدینگ)	۶۵۳۱۰.۱	۶۲۱۳۷.۱
۱۰۲	شرکت احیاء استیل فولاد بافت (هولدینگ)	۶۵۱۶۷.۰	۳۷۱۳۱.۹
۱۰۳	شرکت قاسم ایران (هولدینگ)	۶۴۷۹۲.۳	۴۰۶۶۳.۳
۱۰۴	شرکت صبا فولاد خلیج فارس	۶۴۴۶۷.۹	۳۲۰۴۴.۱
۱۰۵	شرکت بیمه دی (هولدینگ)	۶۳۹۴۴.۴	۷۵۳۴۲.۵
۱۰۶	شرکت گلپخش اول (هولدینگ)	۶۲۹۳۹.۲	۴۵۶۰۸.۰
۱۰۷	شرکت پخش هجرت	۶۲۳۹۵.۷	۳۶۶۴۳.۸
۱۰۸	شرکت بیمه پارسیان (هولدینگ)	۶۱۱۹۰.۲	۴۸۵۲۷.۹
۱۰۹	شرکت گروه صنعتی پاکشو (هولدینگ)	۶۰۲۵۱.۴	۴۴۹۵۳.۸
۱۱۰	شرکت صنعت غذایی کورش	۵۸۸۹۵.۷	۵۲۸۸۸.۳
۱۱۱	شرکت توسعه فرآوری صنایع و معادن ماهان سیرجان (هولدینگ)	۵۸۲۸۵.۶	۳۹۹۰۳.۶
۱۱۲	شرکت پخش رازی	۵۸۲۷۴.۸	۳۹۶۴۷.۷
۱۱۳	شرکت سرمایه گذاری و توسعه گل گهر (هولدینگ)	۵۸۰۸۸.۴	۳۰۱۴۱.۳
۱۱۴	شرکت بیمه معلم	۵۷۹۶۳.۸	۶۰۳۲۶.۷
۱۱۵	شرکت پخش سایه سمن	۵۷۰۵۸.۹	۳۴۵۳۶.۳
۱۱۶	شرکت پایا سامان پارس (هولدینگ)	۵۶۴۴۴.۷	۴۷۲۹۲.۳
۱۱۷	شرکت سرمایه گذاری صنایع شیمیایی ایران (هولدینگ)	۵۶۳۳۲.۵	۳۲۸۱۳.۳
۱۱۸	شرکت صنایع مس شهید باهنر	۵۶۱۲۶.۶	۳۱۰۵۹.۸
۱۱۹	شرکت شبکه الکترونیکی پرداخت کارت شاپرک	۵۲۸۲۹.۳	۳۷۹۵۵.۹
۱۲۰	شرکت گروه صنعتی قطعات اتومبیل ایران - یاپکو (هولدینگ)	۵۰۸۴۳.۱	۳۸۸۷۲.۵
۱۲۱	شرکت سرمایه گذاری فرهنگیان (هولدینگ)	۴۹۱۲۲.۵	۳۳۰۲۰.۴
۱۲۲	شرکت گروه فن آوران هوشمند بیسازان فردا (هولدینگ)	۴۸۲۹۵.۹	۴۲۶۲۴.۷
۱۲۳	شرکت پرداخت اول کیش	۴۸۰۷۰.۷	۲۲۸۱۹.۹
۱۲۴	شرکت خدمات ارزی و صرافی بانک مسکن	۴۶۹۵۳.۴	۳۵۵۰۰.۳
۱۲۵	شرکت گروه داده پردازای پارسیان (هولدینگ)	۴۶۴۹۲.۰	۲۹۳۹۴.۴
۱۲۶	شرکت گسترش کشاورزی و دامپروری فردوس پارس (هولدینگ)	۴۶۴۲۵.۹	۲۸۴۸۱.۱
۱۲۷	شرکت ستاره درخشان همراه کیش	۴۶۰۱۳.۲	۲۸۷۶.۰
۱۲۸	شرکت بازرگانی ایران ترانسفو	۴۵۷۰۰.۲	۲۹۵۹۱.۸
۱۲۹	شرکت خدمات ارزی و صرافی گردشگری	۴۵۱۵۱.۸	۳۸۱۴۹.۳
۱۳۰	شرکت گروه صنعتی بوتان (هولدینگ)	۴۴۹۵۹.۰	۳۲۳۶۴.۹
۱۳۱	شرکت آلومینای ایران	۴۴۸۰۸.۴	۲۳۹۴۶.۹
۱۳۲	شرکت اسپادانا قیر پاسارگاد (هولدینگ)	۴۴۳۵۷.۱	۳۴۴۶۵.۳
۱۳۳	شرکت آدورا طب	۴۴۱۷۱.۰	۲۷۸۱۳.۲
۱۳۴	شرکت فناوری اطلاعات و ارتباطات پاسارگاد آریان (هولدینگ)	۴۴۱۰۶.۹	۲۹۷۵۷.۴
۱۳۵	شرکت رایان ارتباط شب آهنگ	۴۰۵۲۷.۱	۲۵۱۱۰.۵
۱۳۶	شرکت مجتمع صنعتی آرناویل تایر (هولدینگ)	۳۹۶۸۴.۴	۲۷۲۴۸.۸
۱۳۷	شرکت بیمه ملت (هولدینگ)	۳۹۴۲۸.۳	۳۸۵۰۱.۶
۱۳۸	شرکت فولاد تاراز چهارمحال	۳۷۱۷۸.۷	۲۷۶۲۳.۲
۱۳۹	شرکت توسعه سرمایه و صنعت غدیر (هولدینگ)	۳۴۱۵۶.۳	۱۷۷۴۹.۹
۱۴۰	شرکت احداث و توسعه نیروگاه های سیکل ترکیبی مینا توسعه دو	۳۳۹۷۹.۴	۱۵۷۱۳.۵
۱۴۱	شرکت گروه صنعتی پژوهشی فرهیختگان زرنام	۳۲۴۲۳.۷	۲۰۵۳۶.۰
۱۴۲	شرکت پرداخت الکترونیک سامان کیش (هولدینگ)	۳۲۰۲۷.۸	۲۳۹۱۵.۸
۱۴۳	شرکت تجارت الکترونیک پارسیان (هولدینگ)	۳۱۷۱۲.۱	۲۲۹۷۸.۴
۱۴۴	شرکت سپیدماکیان (هولدینگ)	۳۱۳۱۳.۵	۱۶۶۹۵.۵
۱۴۵	شرکت به پرداخت ملت	۳۰۵۸۵.۹	۲۶۸۳۳.۶
۱۴۶	شرکت مهندسی و ساخت توربین مینا-توگا	۳۰۱۴۷.۴	۱۹۳۱۴.۴
۱۴۷	شرکت پارس تابلو (هولدینگ)	۲۹۹۹۳.۰	۱۸۸۳۸.۶
۱۴۸	شرکت سرمایه گذاری برق و انرژی غدیر (هولدینگ)	۲۹۹۲۱.۲	۱۹۴۱۴.۹
۱۴۹	شرکت نقش اول کیفیت	۲۹۷۵۴.۹	۱۳۶۲۴.۱
۱۵۰	شرکت عمرانی و صنعتی پارس گرما (هولدینگ)	۲۹۵۶۳.۹	۱۶۷۶۷.۴

جدول ۲ (ادامه): رتبه بندی صد شرکت دوم شرکت های برتر ایران از نظر میزان فروش / درآمد (میلیارد ریال)

رتبه ۱۴۰۰	نام شرکت	فروش ۱۴۰۰	فروش ۱۳۹۹
۱۵۱	شرکت مهندسی خدمات صنعتی ایران خودرو (هولدینگ)	۲۹۰۳۸.۸	۱۶۹۳۰.۱
۱۵۲	شرکت گروه مالی بانک مسکن (هولدینگ)	۲۷۷۷۱.۷	۲۲۰۶۱.۶
۱۵۳	شرکت سرمایه گذاری پارس توشه (هولدینگ)	۲۷۴۰۸.۹	۱۹۲۵۳.۰
۱۵۴	شرکت بهره برداری و تعمیراتی مینا (هولدینگ)	۲۷۳۸۹.۵	۱۲۸۰۶.۷
۱۵۵	شرکت داده گستر عصر نوین (هولدینگ)	۲۶۷۹۹.۶	۱۷۴۳۸.۱
۱۵۶	شرکت صنعتی نیرو محرکه (هولدینگ)	۲۶۶۲۷.۴	۱۷۸۶۸.۸
۱۵۷	شرکت ارکان فروش نگین نوین یاسیان	۲۵۶۵۳.۳	۴۴۶۸.۸
۱۵۸	شرکت کارخانجات داروپخش	۲۵۴۷۸.۳	۱۱۶۹۰.۵
۱۵۹	شرکت گلنگ سازان سپاهان (هولدینگ)	۲۵۳۴۵.۱	۱۳۹۱۴.۴
۱۶۰	شرکت پویا زرکان آق دره (هولدینگ)	۲۴۷۰۶.۲	۱۷۴۵.۱
۱۶۱	شرکت جنرال مکانیک	۲۴۵۴۷.۹	۱۷۳۵۰.۵
۱۶۲	شرکت پتروشیمی شیمی بافت	۲۴۴۲۶.۳	۱۲۵۹۸.۰
۱۶۳	شرکت داروسازی دکتر عبیدی	۲۴۳۹۶.۹	۱۴۸۴۶.۸
۱۶۴	شرکت خدمات اول مختبرات	۲۴۱۱۵.۱	۱۶۰۰۴.۵
۱۶۵	شرکت پرداخت الکترونیک پاسارگاد	۲۴۰۱۵.۴	۹۳۷۱.۸
۱۶۶	شرکت گروه توسعه کسب و کار آذرستان (هولدینگ)	۲۳۴۹۱.۹	۱۸۰۵۲.۳
۱۶۷	شرکت پدیده شیمی قرن (هولدینگ)	۲۳۱۷۴.۲	۱۸۲۳۴.۲
۱۶۸	شرکت پارت گوال گیتی (هولدینگ)	۲۳۱۵۷.۴	۸۱۴۵.۵
۱۶۹	شرکت تاید واتر خاورمیانه (هولدینگ)	۲۲۵۹۰.۶	۱۸۴۱۱.۲
۱۷۰	شرکت توسن پخش ستاره کیش	۲۲۴۱۰.۳	۱۷۲۰۴.۸
۱۷۱	شرکت بیمه سرمد	۲۱۷۷۱.۱	۲۳۰۴۱.۲
۱۷۲	شرکت کرین ایران (هولدینگ)	۲۱۷۲۲.۹	۱۱۵۴۵.۱
۱۷۳	شرکت نیر پارس	۲۱۳۴۶.۶	۱۹۵۲۷.۵
۱۷۴	شرکت نصب نیرو (هولدینگ)	۲۱۳۱۶.۸	۷۱۸۳.۴
۱۷۵	شرکت حفاری شمال	۲۱۰۷۸.۲	۴۳۴۴۹.۷
۱۷۶	شرکت صنعتی حدید مبتکران	۲۰۶۱۵.۳	۱۴۲۰۳.۶
۱۷۷	شرکت مواد مهندسی مکرر	۲۰۳۴۳.۰	۱۰۷۳۶.۹
۱۷۸	شرکت خدمات ارتباطی رایتل (هولدینگ)	۲۰۲۹۰.۰	۱۶۳۶۶.۲
۱۷۹	شرکت بنوش ایران	۲۰۲۳۹.۰	۱۱۷۵۴.۴
۱۸۰	شرکت ساختمانی گسترش و نوسازی صنایع ایرانیان مانا	۲۰۱۰۶.۷	۹۲۸۷.۵
۱۸۱	شرکت پرداخت الکترونیک سداد	۱۹۷۹۸.۶	۱۳۶۵۹.۲
۱۸۲	شرکت گروه صنعت سلولزی تامین گستر نوین (هولدینگ)	۱۹۵۰۵.۷	۲۰۷۹۶.۰
۱۸۳	شرکت تولیدی صنعتی گروه فولادیار کوروش	۱۹۳۵۰.۷	۱۱۵۸۶.۷
۱۸۴	شرکت قند پانیدفام	۱۹۲۴۶.۳	۱۲۰۳۲.۷
۱۸۵	شرکت مجتمع صنایع لاستیک یزد (هولدینگ)	۱۹۲۱۹.۶	۱۳۴۶۳.۹
۱۸۶	شرکت حابر تهران	۱۸۹۴۲.۷	۱۰۶۲۸.۸
۱۸۷	شرکت صنایع شیمیایی کیمیاگران امروز	۱۸۴۴۲.۴	۸۵۹۴.۷
۱۸۸	شرکت مهندسی فن آفرین حصین قشم (هولدینگ)	۱۸۳۶۹.۳	۱۳۴۹۵.۷
۱۸۹	شرکت ماشین سازی ویژه	۱۸۲۴۹.۷	۱۰۰۲۵.۵
۱۹۰	شرکت سرمایه گذاران فناوری تک وستا (هولدینگ)	۱۸۲۴۶.۵	۱۱۹۰۶.۸
۱۹۱	شرکت صنعتی دریایی ایران - صدرا (هولدینگ)	۱۸۱۸۶.۴	۲۰۷۵۶.۸
۱۹۲	شرکت صنعتی محورسازان ایران خودرو	۱۸۰۷۱.۹	۸۴۵۴.۸
۱۹۳	شرکت گروه صنعتی و معدنی امیر (هولدینگ)	۱۸۰۱۷.۲	۱۷۷۳۴.۵
۱۹۴	شرکت سرمایه گذاری صنایع عمومی تامین (هولدینگ)	۱۷۸۷۷.۹	۱۲۹۵۶.۲
۱۹۵	شرکت مهندسی و ساخت بویلر و تجهیزات مینا	۱۷۵۲۶.۲	۸۰۶۸.۳
۱۹۶	شرکت عملیات غیر صنعتی بازارگاد	۱۷۰۹۲.۱	۱۰۵۸۴.۹
۱۹۷	شرکت صنایع فروآلیاژ ایران (هولدینگ)	۱۷۰۰۰.۴	۶۷۳۸.۳
۱۹۸	شرکت استام صنعت	۱۶۸۲۴.۶	۱۱۰۱۷.۲
۱۹۹	شرکت دارویی آرایشی و بهداشتی آریان کیمیا تک (هولدینگ)	۱۶۸۲۲.۸	۱۲۶۲۶.۱
۲۰۰	شرکت صنایع الکترو اپتیک صایران	۱۶۳۶۹.۳	۹۷۸۵.۰



۵ شرکت برتر از نظر رشد سریع بین صد شرکت دوم (به ترتیب حروف الفبا)

- ❖ شرکت احیا استیل فولاد بافت (هولدینگ)
- ❖ شرکت پارت گوال گیتی (هولدینگ)
- ❖ شرکت پرداخت الکترونیک پاسارگاد
- ❖ شرکت سرمایه گذاری و توسعه گل گهر (هولدینگ)
- ❖ شرکت صبا فولاد خلیج فارس

روش انتخاب شرکت های برتر از نظر رشد سریع (بین صد شرکت دوم):

- ❖ معیار اصلی در انتخاب شرکت های برتر از نظر رشد سریع عبارت است از :
" تغییر رتبه فروش شرکت های فهرست صد شرکت دوم طی چهار سال اخیر "
- ❖ فهرستی که براساس معیار اصلی فوق الذکر تهیه می شود، با توجه به معیارهای دیگری پالایش می شود. این معیارها عبارتند از :
 - ❖ وجود اطلاعات شرکت در رتبه بندی IMI-100 برای حداقل ۳ سال اخیر
 - ❖ منفی نبودن تغییر رتبه فروش شرکت در سال اخیر
 - ❖ زیان ده نبودن شرکت
- ❖ مرحله پایانی : پس از انجام مراحل فوق، فهرست بدست آمده توسط کمیته ای از خبرگان صنعت و محیط کسب و کار مورد بررسی قرار گرفته و ۵ شرکتی که بهترین نتایج را کسب کرده باشند به عنوان شرکت های برتر از نظر رشد سریع شناسایی و معرفی می گردند.

رتبه‌بندی صد شرکت دوم براساس تمام شاخص‌های این رتبه‌بندی، در گزارش تفصیلی طرح ارائه می‌شود. در جداول زیر فقط به معرفی ۵ یا ۱۰ شرکت اول رتبه‌بندی‌ها براساس برخی از شاخص‌های نام‌برده اکتفا شده است. (جداول کامل رتبه‌بندی‌ها در گزارش تفصیلی رتبه‌بندی سال ۱۴۰۱ ارائه می‌شود)

بالاترین رتبه فروش (بین صد شرکت دوم)

رتبه فروش ۱۴۰۰	نام شرکت	فروش ۱۴۰۰ (میلیارد ریال)	فروش ۱۳۹۹ (میلیارد ریال)
۱۰۱	شرکت آسان پرداخت پرشین (هولدینگ)	۶۵,۳۱۰	۶۲,۱۳۷
۱۰۲	شرکت احیاء استیل فولاد بافت (هولدینگ)	۶۵,۱۶۷	۳۷,۱۳۲
۱۰۳	شرکت قاسم ایران (هولدینگ)	۶۴,۷۹۲	۴۰,۶۶۳
۱۰۴	شرکت صبا فولاد خلیج فارس	۶۴,۴۶۸	۳۲,۰۴۴
۱۰۵	شرکت بیمه‌دی (هولدینگ)	۶۳,۹۴۴	۷۵,۳۴۳

بالاترین ارتقای رتبه (بین صد شرکت دوم)

رتبه فروش ۱۳۹۹	رتبه فروش ۱۴۰۰	تغییررتبه	نام شرکت	فروش ۱۴۰۰ (میلیارد ریال)
۳۶۹	۱۶۰	۲۰۹	شرکت پویا زرکان آق دره (هولدینگ)	۲۴,۷۰۶
۳۲۳	۱۲۷	۱۹۶	شرکت ستاره درخشان همراه کیش	۴۶,۰۱۳
۲۸۰	۱۵۷	۱۲۳	شرکت ارکان فروش نگین نوین باسیان	۲۵,۶۵۳
۲۳۷	۱۷۴	۶۳	شرکت نصب نیرو (هولدینگ)	۲۱,۳۱۷
۲۲۴	۱۶۸	۵۶	شرکت پارت گوال گیتی (هولدینگ)	۲۳,۱۵۷
۲۴۵	۱۹۷	۴۸	شرکت صنایع فروآلیاژ ایران (هولدینگ)	۱۷,۰۰۰
۲۰۹	۱۶۵	۴۴	شرکت پرداخت الکترونیک پاسارگاد	۲۴,۰۱۵
۲۱۹	۱۸۷	۳۲	شرکت صنایع شیمیایی کیمیاگران امروز	۱۸,۴۴۲
۲۱۱	۱۸۰	۳۱	شرکت ساختمانی گسترش و نوسازی صنایع ایرانیان مانا	۲۰,۱۰۷
۲۲۶	۱۹۵	۳۱	شرکت مهندسی و ساخت بویلر و تجهیزات مپنا	۱۷,۵۲۶

بالاترین ارزش افزوده (بین صد شرکت دوم)

رتبه ۱۴۰۰	نام شرکت	ارزش افزوده ۱۴۰۰ (میلیارد ریال)
۱	شرکت سرمایه گذاری فرهنگیان (هولدینگ)	۳۳,۸۲۳
۲	شرکت سرمایه گذاری صنایع شیمیایی ایران (هولدینگ)	۳۱,۳۴۴
۳	شرکت سرمایه گذاری و توسعه گل گهر (هولدینگ)	۳۰,۷۴۶
۴	شرکت پویا زرکان آق دره (هولدینگ)	۲۱,۷۰۸
۵	شرکت صبا فولاد خلیج فارس	۲۰,۲۱۰



بیشترین سودآوری (بین صد شرکت دوم)

رتبه فروش ۱۴۰۰	رتبه سود ۱۴۰۰	نام شرکت	سود قبل از کسر مالیات ۱۴۰۰ (میلیارد ریال)	سود قبل از کسر مالیات ۱۳۹۹ (میلیارد ریال)
۱۲۱	۱	شرکت سرمایه‌گذاری فرهنگیان (هولدینگ)	۳۰,۶۶۰	۲۱,۵۸۱
۱۱۳	۲	شرکت سرمایه‌گذاری و توسعه گل گهر (هولدینگ)	۲۷,۸۵۸	۱۷,۲۶۲
۱۱۷	۳	شرکت سرمایه‌گذاری صنایع شیمیایی ایران (هولدینگ)	۲۶,۵۲۴	۲۷,۶۷۸
۱۶۰	۴	شرکت پویا زرکان آق دره (هولدینگ)	۲۰,۴۸۸	۱,۱۶۸
۱۰۴	۵	شرکت صبا فولاد خلیج فارس	۱۸,۴۴۸	۱۲,۰۴۰

بیشترین بازده فروش (بین صد شرکت دوم)

رتبه بازده فروش	نام شرکت	بازده فروش (درصد)	رتبه فروش ۱۴۰۰
۱	شرکت پویا زرکان آق دره (هولدینگ)	۸۳	۱۶۰
۲	شرکت داده‌گستر عصر نوین (هولدینگ)	۶۷	۱۵۵
۳	شرکت سرمایه‌گذاری فرهنگیان (هولدینگ)	۶۲	۱۲۱
۴	شرکت صنایع فروآلیاژ ایران (هولدینگ)	۵۲	۱۹۷
۵	شرکت سرمایه‌گذاری و توسعه گل گهر (هولدینگ)	۴۸	۱۱۳

بیشترین صادرات (بین صد شرکت دوم)

رتبه فروش ۱۴۰۰	رتبه صادرات	نام شرکت	صادرات ۱۴۰۰ (هزار دلار)
۱۳۲	۱	شرکت اسپادانا قیر پاسارگاد (هولدینگ)	۱۴۹,۹۴۴
۱۰۴	۲	شرکت صبا فولاد خلیج فارس	۱۲۸,۲۵۰
۱۴۷	۳	شرکت پارس تابلو (هولدینگ)	۱۱۱,۹۵۱
۱۱۷	۴	شرکت سرمایه‌گذاری صنایع شیمیایی ایران (هولدینگ)	۸۴,۱۱۰
۱۴۰	۵	شرکت احداث و توسعه نیروگاه‌های سیکل ترکیبی مینا توسعه دو	۸۰,۱۷۷

بیشترین بازده دارایی (بین صد شرکت دوم)

رتبه بازده دارایی	نام شرکت	بازده دارایی (درصد)	رتبه فروش ۱۴۰۰
۱	شرکت پویا زرکان آق دره (هولدینگ)	۸۰/۱۵	۱۶۰
۲	شرکت صنایع فروآلیاژ ایران (هولدینگ)	۷۲/۸۲	۱۹۷
۳	شرکت سرمایه‌گذاری صنایع شیمیایی ایران (هولدینگ)	۴۰/۷۲	۱۱۷
۴	شرکت کرین ایران (هولدینگ)	۴۰/۰۶	۱۷۲
۵	شرکت به پرداخت ملت	۳۹/۶۸	۱۴۵

خلاصه نتایج رتبه بندی

صد

شرکت سوم

(رتبه ۲۰۱ تا ۳۰۰)



جدول ۳: رتبه بندی صد شرکت سوم شرکت های برتر ایران از نظر میزان فروش / درآمد (میلیارد ریال)

رتبه ۱۴۰۰	نام شرکت	فروش ۱۴۰۰	فروش ۱۳۹۹
۲۰۱	شرکت سرمایه گذاری مهرگان تامین پارس (هولدینگ)	۱۶۳۴۶.۵	۷۵۲۳.۸
۲۰۲	شرکت سرمایه گذاری و توسعه صنایع لاستیک	۱۶۳۰۵.۹	۱۰۶۴۵.۹
۲۰۳	شرکت باما (هولدینگ)	۱۵۶۰۵.۹	۱۵۱۷۰.۳
۲۰۴	شرکت تلاشگران اقتصاد پایدار (هولدینگ)	۱۵۳۵۸.۲	۱۱۵۸۹.۶
۲۰۵	شرکت موتوژن (هولدینگ)	۱۵۳۵۶.۲	۹۴۹۸.۳
۲۰۶	شرکت احداث و توسعه نیروگاههای مینا-توسعه یک	۱۵۲۱۴.۶	۹۵۰۶.۵
۲۰۷	شرکت ملی ساختمان (هولدینگ)	۱۵۰۹۸.۵	۱۶۲۳۳.۰
۲۰۸	شرکت سرمایه گذاری سپه (هولدینگ)	۱۵۰۸۱.۷	۱۰۷۴۱.۴
۲۰۹	شرکت آهنگری تراکتورسازی ایران	۱۴۹۴۴.۵	۹۸۷۱.۶
۲۱۰	شرکت راه آهن حمل و نقل (هولدینگ)	۱۴۵۵۵.۵	۱۱۱۷۷.۱
۲۱۱	شرکت مهندسی و ساخت پره توربین مینا-پرتو	۱۴۴۹۱.۰	۷۷۹۹.۸
۲۱۲	شرکت افزار پرداز رمیس (هولدینگ)	۱۴۴۶۷.۹	۶۷۳۸.۰
۲۱۳	شرکت فولاد شاهرود	۱۴۳۵۹.۰	۱۰۴۸۸.۴
۲۱۴	شرکت تامین سرمایه لوتوس پارسبان (هولدینگ)	۱۴۳۵۷.۳	۹۴۷۹.۱
۲۱۵	شرکت سوخت رسانی و خدمات فرودگاهی اوج	۱۴۱۵۷.۲	۵۰۶۸.۱
۲۱۶	شرکت پتروشیمی خوزستان	۱۴۰۳۰.۲	۹۵۵۶.۸
۲۱۷	شرکت تامین سرمایه تمدن	۱۳۵۳۵.۵	۱۳۵۷۶.۵
۲۱۸	شرکت اندیشه نگار پارس	۱۳۴۲۷.۴	۳۱۵۸.۱
۲۱۹	شرکت سرمایه گذاری امین توان آفرین ساز	۱۳۳۱۴.۷	۷۶۷۷.۲
۲۲۰	شرکت صنایع کاشی و سرامیک سینا (هولدینگ)	۱۳۲۷۲.۲	۹۰۲۹.۴
۲۲۱	شرکت صنعتی پارس خزر (هولدینگ)	۱۳۱۴۶.۵	۹۸۵۵.۰
۲۲۲	شرکت گروه سرمایه گذاری تدبیر (هولدینگ)	۱۲۹۴۴.۰	۱۱۱۰۷.۱
۲۲۳	شرکت صنعتی پارس مینو (هولدینگ)	۱۲۹۰۹.۹	۹۲۹۲.۸
۲۲۴	شرکت گروه سرمایه گذاری توسعه صنعتی ایران (هولدینگ)	۱۲۸۸۴.۷	۲۰۵۰۸.۶
۲۲۵	شرکت سیمان آبیک	۱۲۲۳۶.۸	۸۶۳۶.۸
۲۲۶	شرکت بازرگانی توکا تدارک	۱۲۱۷۴.۶	۷۰۰۲.۴
۲۲۷	شرکت مهندسی بین المللی فولاد تکنیک	۱۲۱۵۵.۵	۴۲۲۳.۱
۲۲۸	شرکت خدمات همراه آیسنا لوتوس	۱۱۸۱۷.۹	۹۲۰۶.۹
۲۲۹	شرکت سامان تجارت تدبیر ایرانیان	۱۱۴۱۶.۸	۷۵۴۷.۱
۲۳۰	شرکت گلناش	۱۱۲۴۷.۳	۸۲۴۳.۲
۲۳۱	شرکت گسترش صنعت نوین ایرانیان (هولدینگ)	۱۰۹۴۶.۲	۵۱۵۲.۵
۲۳۲	شرکت آلیاسیس ارتباط	۱۰۹۳۹.۹	۲۱۸۹.۶
۲۳۳	شرکت به تام روانکار	۱۰۹۰۹.۰	۳۸۱۱.۸
۲۳۴	شرکت امداد خودرو ایران	۱۰۸۸۶.۲	۶۸۰۶.۴
۲۳۵	شرکت توسعه خدمات دریایی و بندری سینا	۱۰۸۶۷.۹	۸۵۰۳.۹
۲۳۶	شرکت تجارت الکترونیک ارتباط فردا (هولدینگ)	۱۰۸۶۶.۹	۷۳۱۴.۸
۲۳۷	شرکت واگن پارس (هولدینگ)	۱۰۸۴۸.۷	۱۸۷۴.۴
۲۳۸	شرکت صنعتی و بازرگانی صنایع (هولدینگ)	۱۰۷۹۳.۰	۸۶۶۹.۰
۲۳۹	شرکت لابراتوارهای رازک (هولدینگ)	۱۰۶۶۸.۵	۷۵۰۹.۶
۲۴۰	شرکت لیان همراه پارس	۱۰۶۶۴.۹	۵۱۴۴.۲
۲۴۱	شرکت صنعتی دوده فام	۱۰۶۵۷.۰	۵۳۵۶.۲
۲۴۲	شرکت سیمان سپاهان (هولدینگ)	۱۰۳۷۷.۷	۴۳۴۷.۸
۲۴۳	شرکت سرمایه کارکنان ارتباطات و مخابرات	۱۰۳۳۰.۹	۸۶۸۵.۶
۲۴۴	شرکت مینا بهینه سازان نیرو (هولدینگ)	۱۰۲۰۰.۹	۱۶۴۷.۰
۲۴۵	شرکت سیمان شرق (هولدینگ)	۱۰۰۷۲.۳	۵۶۰۴.۱
۲۴۶	شرکت راه و ساختمان سازه سازان	۱۰۰۷۰.۸	۵۹۸.۴
۲۴۷	شرکت لوله گستر خادمی	۹۷۶۶.۸	۷۶۳۹.۲
۲۴۸	شرکت تولید مواد اولیه دارو پخش	۹۶۸۴.۹	۷۴۴۴.۰
۲۴۹	شرکت برفاب	۹۵۷۶.۷	۶۹۲۴.۰
۲۵۰	شرکت گروه اقتصادی کرمان خودرو (هولدینگ)	۹۵۵۸.۲	۶۳۵۸.۶

جدول ۳ (ادامه): رتبه‌بندی صد شرکت سوم شرکت‌های برتر ایران از نظر میزان فروش / درآمد (میلیارد ریال)

رتبه ۱۴۰۰	نام شرکت	فروش ۱۴۰۰	فروش ۱۳۹۹
۲۵۱	شرکت فروشگاه زنجیره ای محسن	۹۴۱۵.۷	۷۱۴.۲
۲۵۲	شرکت همکاران سیستم (هولدینگ)	۹۳۶۹.۸	۵۴۲۵.۰
۲۵۳	شرکت تامین سرمایه کاردان	۹۳۳۲.۱	۸۴۷۲.۵
۲۵۴	شرکت زیرساخت فناوری اطلاعات و ارتباطات پاسارگاد آریان	۹۳۱۸.۱	۵۰۰۳.۳
۲۵۵	شرکت صنایع لوازم خانگی مادیران	۹۱۸۶.۲	۳۴۲۰.۹
۲۵۶	شرکت سرمایه‌گذاری و انبوه‌سازی پارس میکا کیش (هولدینگ)	۹۱۳۵.۲	۵۴۴۵.۳
۲۵۷	شرکت خدمات مهندسی پژوهاک انرژی	۸۹۵۳.۶	۲۵۶۸.۸
۲۵۸	شرکت بین‌المللی ساروج پوشهر (هولدینگ)	۸۷۶۸.۳	۶۳۱۶.۲
۲۵۹	شرکت صنایع تجهیزات نفت (هولدینگ)	۸۷۱۰.۹	۶۴۰۳.۷
۲۶۰	شرکت تیپاکس اکسپرس پارس	۸۵۸۲.۸	۳۸۳۶.۵
۲۶۱	شرکت لوله گستر اسفراین	۸۵۳۱.۷	۳۶۰۰.۷
۲۶۲	شرکت تجارت الکترونیک پارسیان کیش	۸۴۶۳.۵	۵۲۱۶.۳
۲۶۳	شرکت توسعه فن افزار توسن (هولدینگ)	۸۳۹۲.۳	۶۵۸۵.۱
۲۶۴	شرکت پخش پارس خزر	۸۳۴۷.۱	۵۶۶۶.۴
۲۶۵	شرکت گروه بازرگانی گردشگری دانا	۸۳۰۶.۳	۳۰۸۱.۶
۲۶۶	شرکت بازرگانی بهران	۸۳۰۰.۳	۳۹۲۵.۲
۲۶۷	شرکت انتقال داده‌های آسیاتک (هولدینگ)	۸۱۸۳.۱	۵۷۸۸.۶
۲۶۸	شرکت تولیدی و خدمات صنایع نسوز توکا	۸۱۶۲.۵	۵۳۰۵.۱
۲۶۹	شرکت پارس شعاع توس	۸۰۰۴.۸	۴۶۵۰.۲
۲۷۰	شرکت مدیریت سرمایه‌گذاری کوثر بهمن	۷۹۶۹.۷	۳۳۹۵.۵
۲۷۱	شرکت سرمایه‌گذاری بهمن (هولدینگ)	۷۸۹۵.۴	۶۲۳۱.۲
۲۷۲	شرکت پرسی ایران گاز (هولدینگ)	۷۸۴۲.۹	۶۷۸۷.۳
۲۷۳	شرکت پارس فولاد مبین	۷۷۶۲.۴	۶۲۲۶.۴
۲۷۴	شرکت کارت اعتباری ایران کیش	۷۷۵۳.۵	۶۳۹۹.۲
۲۷۵	شرکت تعاونی اعتبار کارکنان گروه صنعتی ایران خودرو	۷۶۵۴.۹	۵۶۴۷.۵
۲۷۶	شرکت پاکان پلاستکار	۷۶۰۳.۳	۷۰۱۹.۴
۲۷۷	شرکت صنایع سیمان دشتستان (هولدینگ)	۷۴۵۸.۴	۵۳۴۰.۰
۲۷۸	شرکت گروه سرمایه‌گذاری میراث فرهنگی و گردشگری ایران (هولدینگ)	۷۴۲۳.۶	۴۱۱۲.۱
۲۷۹	شرکت کشتیرانی دریای خزر (هولدینگ)	۷۳۸۲.۸	۵۷۶۵.۰
۲۸۰	شرکت تریان سپهر	۷۳۲۵.۱	۵۰۳.۱
۲۸۱	شرکت عملیات غیر صنعتی و خدمات صنایع پتروشیمی	۷۲۹۴.۳	۳۶۰۴.۳
۲۸۲	شرکت داده‌پردازی ایران	۷۲۸۷.۰	۳۱۹۷.۲
۲۸۳	شرکت بهساز کاشانه تهران	۷۲۷۷.۹	۴۵۷۹.۶
۲۸۴	شرکت سیمان هرمزگان	۷۱۵۶.۰	۵۶۳۶.۴
۲۸۵	شرکت توسعه سرمایه‌گذاری سامان (هولدینگ)	۷۱۳۷.۸	۳۰۲۶.۹
۲۸۶	شرکت صنعتی بهپاک (هولدینگ)	۷۱۱۶.۲	۴۵۳۹.۶
۲۸۷	شرکت صنعتی و معدنی کیمیای زنجان گستران (هولدینگ)	۷۰۹۹.۹	۴۲۵۷.۳
۲۸۸	شرکت ایران‌دار	۶۸۷۷.۷	۶۲۰۶.۵
۲۸۹	شرکت تولیدی طب پلاستیک نوین	۶۸۶۲.۱	۳۴۴۳.۵
۲۹۰	شرکت فروسیلیس غرب پارس	۶۸۲۲.۲	۳۵۴۷.۲
۲۹۱	شرکت سازمان توسعه مسکن ایران (هولدینگ)	۶۵۰۰.۲	۳۲۶۴.۸
۲۹۲	شرکت سرمایه‌گذاری کوه نور (هولدینگ)	۶۴۴۵.۱	۹۷۶.۲
۲۹۳	شرکت معادن ذغالسنگ البرز شرقی	۶۳۲۱.۷	۳۶۷۶.۷
۲۹۴	شرکت ارتباطات مبین نت	۶۲۵۵.۴	۴۰۶۹.۶
۲۹۵	شرکت سرمایه‌گذاری نیرو (هولدینگ)	۶۲۴۲.۹	۱۱۱۵۰.۱
۲۹۶	شرکت صنایع آذرآب (هولدینگ)	۶۲۲۱.۴	۵۲۸۷.۸
۲۹۷	شرکت ایسکرا اتوالکتریک ایران	۶۱۷۱.۹	۴۳۵۳.۴
۲۹۸	شرکت اوزان	۶۱۰۱.۳	۴۱۳۶.۶
۲۹۹	شرکت صنایع خاک چینی ایران	۶۰۸۴.۹	۴۱۵۶.۳
۳۰۰	شرکت طراحی و صنعتی لوازم خانگی پارس زر آسا	۶۰۴۱.۵	۴۶۱۵.۹



۵ شرکت برتر از نظر رشد سریع بین صد شرکت سوم (به ترتیب حروف الفبا)

- ❖ شرکت آلیاسیس ارتباط
- ❖ شرکت تیپاکس اکسپرس پارس
- ❖ شرکت زیرساخت فناوری اطلاعات و ارتباطات پاسارگاد آریان
- ❖ شرکت گروه بازرگانی گردشگری دانا
- ❖ شرکت مینا بهینه سازان نیرو (هولدینگ)

روش انتخاب شرکت های برتر از نظر رشد سریع (بین صد شرکت سوم):

- ❖ معیار اصلی در انتخاب شرکت های برتر از نظر رشد سریع عبارت است از :
"تغییر رتبه فروش شرکت های فهرست صد شرکت سوم طی چهار سال اخیر"
- ❖ فهرستی که براساس معیار اصلی فوق الذکر تهیه می شود، با توجه به معیارهای دیگری پالایش می شود. این معیارها عبارتند از :
 - ❖ وجود اطلاعات شرکت در رتبه بندی IMI-100 برای حداقل ۳ سال اخیر
 - ❖ منفی نبودن تغییر رتبه فروش شرکت در سال اخیر
 - ❖ زیان ده نبودن شرکت
- ❖ مرحله پایانی : پس از انجام مراحل فوق، فهرست بدست آمده توسط کمیته ای از خبرگان صنعت و محیط کسب و کار مورد بررسی قرار گرفته و ۵ شرکتی که بهترین نتایج را کسب کرده باشند به عنوان شرکت های برتر از نظر رشد سریع شناسایی و معرفی می گردند.

رتبه بندی صد شرکت سوم براساس تمام شاخص های این رتبه بندی، در گزارش تفصیلی طرح ارائه می شود. در جداول زیر فقط به معرفی ۵ یا ۱۰ شرکت اول رتبه بندی ها براساس برخی از شاخص های نام برده اکتفا شده است. (جداول کامل رتبه بندی ها در گزارش تفصیلی رتبه بندی سال ۱۴۰۱ ارائه می شود)

بالاترین رتبه فروش (بین صد شرکت سوم)

رتبه فروش ۱۴۰۰	نام شرکت	فروش ۱۴۰۰ (میلیارد ریال)	فروش ۱۳۹۹ (میلیارد ریال)
۲۰۱	شرکت سرمایه گذاری مهرگان تامین پارس (هولدینگ)	۱۶,۳۴۷	۷,۵۲۴
۲۰۲	شرکت سرمایه گذاری و توسعه صنایع لاستیک	۱۶,۳۰۶	۱۰,۶۴۶
۲۰۳	شرکت باما (هولدینگ)	۱۵,۶۰۶	۱۵,۱۷۰
۲۰۴	شرکت تلاشگران اقتصاد پایدار (هولدینگ)	۱۵,۳۵۸	۱۱,۵۹۰
۲۰۵	شرکت موتوژن (هولدینگ)	۱۵,۳۵۶	۹,۴۹۸

بالاترین ارتقای رتبه (بین صد شرکت سوم)

رتبه فروش ۱۳۹۹	رتبه فروش ۱۴۰۰	تغییر رتبه	نام شرکت	فروش ۱۴۰۰ (میلیارد ریال)
۴۵۵	۲۴۶	۲۰۹	شرکت راه و ساختمان سازه سازان	۱۰,۰۷۱
۴۴۹	۲۵۱	۱۹۸	شرکت فروشگاه زنجیره ای محسن	۹,۴۱۶
۴۶۳	۲۸۰	۱۸۳	شرکت ترنیاں سهم	۷,۳۲۵
۴۲۷	۲۹۲	۱۳۵	شرکت سرمایه گذاری کوه نور (هولدینگ)	۶,۴۴۵
۳۷۵	۲۴۴	۱۳۱	شرکت مینا بهینه سازان نیرو (هولدینگ)	۱۰,۲۰۱
۳۵۹	۲۳۷	۱۲۲	شرکت واگن پارس (هولدینگ)	۱۰,۸۴۹
۳۴۹	۲۳۲	۱۱۷	شرکت آلیاسیس ارتباط	۱۰,۹۴۰
۳۱۴	۲۱۸	۹۶	شرکت اندیشه نگار پارس	۱۳,۴۲۷
۳۲۷	۲۵۷	۷۰	شرکت خدمات مهندسی پژواک انرژی	۸,۹۵۴
۲۹۵	۲۳۳	۶۲	شرکت به تام روانکار	۱۰,۹۰۹

بالاترین ارزش افزوده (بین صد شرکت سوم)

رتبه ۱۴۰۰	نام شرکت	ارزش افزوده ۱۴۰۰ (میلیارد ریال)
۱	شرکت گروه سرمایه گذاری تدبیر (هولدینگ)	۱۸,۶۷۶
۲	شرکت سرمایه گذاری مهرگان تامین پارس (هولدینگ)	۱۶,۳۷۰
۳	شرکت سرمایه گذاری سپه (هولدینگ)	۱۵,۰۴۵
۴	شرکت تامین سرمایه کاردان	۱۴,۶۰۸
۵	شرکت تامین سرمایه لوتوس پارسیان (هولدینگ)	۱۳,۷۵۶



بیشترین سودآوری (بین صد شرکت سوم)

رتبه سود ۱۴۰۰	رتبه فروش ۱۴۰۰	نام شرکت	سود قبل از کسر مالیات ۱۴۰۰ (میلیارد ریال)	سود قبل از کسر مالیات ۱۳۹۹ (میلیارد ریال)
۱	۲۲۲	شرکت گروه سرمایه گذاری تدبیر (هولدینگ)	۱۷,۱۳۷	۲۰,۱۵۱
۲	۲۰۸	شرکت سرمایه گذاری سپه (هولدینگ)	۱۴,۸۵۸	۱۰,۵۸۳
۳	۲۵۳	شرکت تامین سرمایه کاردان	۱۴,۲۳۴	۸,۰۰۹
۴	۲۰۱	شرکت سرمایه گذاری مهرگان تامین پارس (هولدینگ)	۱۳,۸۴۲	۷,۲۹۹
۵	۲۱۴	شرکت تامین سرمایه لوتوس پارسبان (هولدینگ)	۱۳,۳۷۱	۸,۹۹۲

بیشترین بازده فروش (بین صد شرکت سوم)

رتبه بازده فروش	رتبه فروش ۱۴۰۰	نام شرکت	بازده فروش (درصد)
۱	۲۵۳	شرکت تامین سرمایه کاردان	۱۵۲/۵۳
۲	۲۲۲	شرکت گروه سرمایه گذاری تدبیر (هولدینگ)	۱۳۲/۳۹
۳	۲۷۱	شرکت سرمایه گذاری بهمن (هولدینگ)	۱۰۲/۷۹
۴	۲۹۲	شرکت سرمایه گذاری کوه نور (هولدینگ)	۹۹/۷۴
۵	۲۳۱	شرکت گسترش صنعت نوین ایرانیان (هولدینگ)	۹۸/۵۶

بیشترین صادرات (بین صد شرکت سوم)

رتبه صادرات ۱۴۰۰	رتبه فروش ۱۴۰۰	نام شرکت	صادرات ۱۴۰۰ (هزار دلار)
۱	۲۰۳	شرکت باما (هولدینگ)	۴۸,۸۱۴
۲	۲۴۴	شرکت مبنا بهینه سازان نیرو (هولدینگ)	۴۳,۱۹۸
۳	۲۱۵	شرکت سوخت رسانی و خدمات فرودگاهی اوج	۴۰,۱۳۱
۴	۲۴۷	شرکت لوله گستر خادمی	۳۶,۲۷۶
۵	۲۲۰	شرکت صنایع کاشی و سرامیک سینا (هولدینگ)	۳۱,۵۶۰

بیشترین بازده دارایی (بین صد شرکت سوم)

رتبه بازده دارایی	رتبه فروش ۱۴۰۰	نام شرکت	بازده دارایی (درصد)
۱	۲۷۲	شرکت پرسی ایران گاز (هولدینگ)	۷۴/۶۳
۲	۲۹۲	شرکت سرمایه گذاری کوه نور (هولدینگ)	۶۲/۵۱
۳	۲۶۰	شرکت تیپاکس اکسپرس پارس	۵۷/۹۶
۴	۲۷۰	شرکت مدیریت سرمایه گذاری کوثر بهمن	۵۷/۵۲
۵	۲۸۰	شرکت ترنپان سهم	۵۵/۰۷

خلاصه نتایج رتبه بندی

صد

شرکت چهارم

(رتبه ۱۵ تا ۳۰ تا ۴۰۰)



جدول ۴: رتبه بندی صد شرکت چهارم شرکت های برتر ایران از نظر میزان فروش / درآمد (میلیارد ریال)

رتبه ۱۴۰۰	نام شرکت	فروش ۱۴۰۰	فروش ۱۳۹۹
۳۰۱	شرکت معدنی املاح ایران	۶۰۰۴.۱	۳۹۶۶.۵
۳۰۲	شرکت صنایع کاشی و سرامیک الوند	۵۹۲۹.۷	۳۶۷۲.۷
۳۰۳	شرکت تولیدی گاز لوله (هولدینگ)	۵۹۲۴.۳	۳۲۵۸.۱
۳۰۴	شرکت سیمان مند دشتی	۵۷۶۱.۰	۴۳۴۲.۳
۳۰۵	شرکت صنایع آهن و فولاد توس	۵۷۴۹.۹	۳۴۹۰.۸
۳۰۶	شرکت توسعه پارس گستر نگین گردشگری	۵۷۲۱.۲	۱۱۵۱.۶
۳۰۷	شرکت توسعه و عمران بهناد بنا (هولدینگ)	۵۷۱۵.۴	۳۲۸۱.۳
۳۰۸	شرکت پتروشیمی ارومیه	۵۶۸۳.۸	۲۲۴۹.۵
۳۰۹	شرکت رایانه خدمات امید	۵۶۶۷.۷	۴۶۱۳.۱
۳۱۰	شرکت توسعه بازرگانی آهن و فولاد میلاد (هولدینگ)	۵۶۵۰.۳	۲۲۵۳.۰
۳۱۱	شرکت نفت میلاد پارس	۵۶۴۹.۰	۳۷۴.۷
۳۱۲	شرکت بین المللی توسعه ساختمان (هولدینگ)	۵۵۴۵.۵	۲۴۹۸.۴
۳۱۳	شرکت کشت و دامداری فکا (هولدینگ)	۵۵۲۳.۳	۳۱۹۷.۰
۳۱۴	شرکت توسعه مدیریت نیروگاهی ایرسا	۵۴۳۴.۵	۶۵۹۲.۶
۳۱۵	شرکت مهندسی و ساخت تجهیزات سپاهان مینا	۵۲۷۳.۴	۲۳۷۴.۹
۳۱۶	شرکت تولیدی خدماتی توکا سبز	۵۲۲۵.۰	۱۰۲۲.۱
۳۱۷	شرکت کک طبیس	۵۱۴۸.۸	۱۴۳۱.۲
۳۱۸	شرکت نرم افزاری داتیس آراین قشم	۵۱۳۱.۴	۳۳۵۵.۸
۳۱۹	شرکت سرمایه گذاری کشاورزی ایران	۵۱۱۴.۵	۱.۲
۳۲۰	شرکت نیک رز چناران	۵۰۸۲.۴	۳۵۹۹.۵
۳۲۱	شرکت سرمایه گذاری و ساختمانی تجارت (هولدینگ)	۴۹۱۶.۳	۱۱۷۴۹.۹
۳۲۲	شرکت توسعه صنایع تابان انرژی پاسارگاد	۴۸۹۱.۲	۳۹۵۲.۱
۳۲۳	شرکت محصولات کاغذی لطیف	۴۸۶۵.۲	۳۲۴۶.۹
۳۲۴	شرکت کاشی پارس	۴۷۹۲.۰	۳۰۳۸.۶
۳۲۵	شرکت کلر پارس	۴۷۲۴.۳	۳۱۵۲.۸
۳۲۶	شرکت مهندسی و ساختمان تپو انرژی	۴۶۱۱.۶	۱۱۲۹.۵
۳۲۷	شرکت سمنتگان ترابری ایرانیان	۴۵۵۴.۰	۱۷۶۳.۳
۳۲۸	شرکت کارخانجات کاشی و سرامیک حافظ	۴۵۲۵.۱	۲۳۷۰.۲
۳۲۹	شرکت فن آوری آب های عمیق	۴۴۵۰.۱	۶۰۲۸.۸
۳۳۰	شرکت بین المللی مهندسی سیستم ها و اتوماسیون (هولدینگ)	۴۴۴۴.۵	۲۲۳۶.۹
۳۳۱	شرکت فروسیلیسیم خمین	۴۳۸۵.۸	۲۵۶۷.۶
۳۳۲	شرکت سرمایه گذاری پویا (هولدینگ)	۴۳۴۰.۴	۷۲۲۶.۴
۳۳۳	شرکت انتخاب سرویس حامی	۴۲۴۰.۶	۱۵۵۹.۰
۳۳۴	شرکت ایرانیان اطلس (هولدینگ)	۴۲۲۹.۰	۳۰۰۲.۴
۳۳۵	شرکت داروسازی تهران دارو	۴۲۲۱.۷	۲۲۸۵.۲
۳۳۶	شرکت سیمان اردستان (هولدینگ)	۴۲۰۵.۰	۲۹۰۵.۷
۳۳۷	شرکت آذر گرمای سپند تبریز	۴۱۸۴.۵	۲۵۱۰.۱
۳۳۸	شرکت مرکز گسترش فناوری اطلاعات	۴۱۷۱.۴	۲۸۵۷.۲
۳۳۹	شرکت کشاورزی و دامپروری فجر اصفهان	۴۱۲۵.۶	۲۴۰۳.۹
۳۴۰	شرکت ریل سیر کوثر (هولدینگ)	۴۰۰۶.۹	۱۳۶۴.۳
۳۴۱	شرکت الحاوی (هولدینگ)	۳۹۸۹.۸	۳۴۱۴.۲
۳۴۲	شرکت فولاد گستر یزد	۳۹۸۶.۰	۲۳۵۴.۰
۳۴۳	شرکت سرمایه گذاری سایه گستر سرمایه	۳۹۴۷.۱	۱۳۲۶۰.۲
۳۴۴	شرکت مشترک ایران خودرو اتومبیل پژو	۳۹۳۳.۷	۸۳۴.۶
۳۴۵	شرکت کابل خودرو سبزوار	۳۸۶۱.۳	۳۰۳۸.۹
۳۴۶	شرکت تکاپو صنعت نامی	۳۷۶۸.۹	۹۱۷.۹
۳۴۷	شرکت مهندسی نصیر ماشین (هولدینگ)	۳۷۶۳.۱	۱۷۶۳.۲
۳۴۸	شرکت تندیس تجارت باختر	۳۷۰۷.۱	۱۴۵۶.۸
۳۴۹	شرکت نوش پونه مشهد	۳۶۸۹.۶	۲۱۳۴.۲
۳۵۰	شرکت سیمان سفید شرق	۳۶۳۷.۴	۲۴۶۳.۱

جدول ۴ (ادامه): رتبه بندی صد شرکت چهارم شرکت های برتر ایران از نظر میزان فروش / درآمد (میلیارد ریال)

رتبه ۱۴۰۰	نام شرکت	فروش ۱۴۰۰	فروش ۱۳۹۹
۳۵۱	شرکت نواندیشان صنعت فولاد	۳۶۱۴.۶	۱۴.۴
۳۵۲	شرکت صنعت و تجارت آداک	۳۵۸۴.۵	۹.۱
۳۵۳	شرکت تامین قطعات و تجهیزات سرو نیرو و شیراز	۳۵۵۴.۸	۱۸۲۹.۴
۳۵۴	شرکت معادن منگنز ایران (هولدینگ)	۳۴۸۳.۴	۱۹۱۱.۲
۳۵۵	شرکت فنی مهندسی نگهداشت کاران	۳۳۵۳.۵	۲۲۵۹.۶
۳۵۶	شرکت پرداخت فناوری اطلاعات و ارتباطات پاسارگاد آریان اروند	۳۳۴۵.۱	۲۰۱۲.۲
۳۵۷	شرکت شیشه سازی مینا	۳۳۳۴.۲	۲۲۴۷.۰
۳۵۸	شرکت توسعه ساختمان سرمایه	۳۳۲۰.۴	۱۴۷.۹
۳۵۹	شرکت سیمان کردستان (هولدینگ)	۳۳۱۸.۰	۲۲۸۴.۸
۳۶۰	شرکت کشت و دام گلدفش نمونه اصفهان	۳۲۹۷.۵	۱۹۲۹.۱
۳۶۱	شرکت مهندسی سیستم یاس ارغوانی	۳۲۹۵.۶	۲۸۲۲.۰
۳۶۲	شرکت فولاد گستران کرمانشاه	۳۲۶۱.۲	۱۹۶۰.۹
۳۶۳	شرکت بازرگانی آفتاب درخشان خاورمیانه	۳۲۱۴.۹	۷۳۹.۸
۳۶۴	شرکت توسعه ساخت و نصب صنایع بتنی و فلزی گسترش مانا ساز آبیگ	۳۱۵۰.۸	۱۸۶۹.۵
۳۶۵	شرکت کنترل گاز اکیاتان	۳۱۱۴.۳	۱۷۹۳.۰
۳۶۶	شرکت لامپ پارس شهاب (هولدینگ)	۳۱۱۰.۸	۳۱۱۴.۱
۳۶۷	شرکت گروه مالی و اقتصادی دی	۳۰۹۹.۸	۱۴۶.۲
۳۶۸	شرکت جدید کاران لرستان	۳۰۷۶.۴	۱۴۶۶.۲
۳۶۹	شرکت توسعه تجارت داتام	۳۰۶۷.۵	۸۶۸۷.۲
۳۷۰	شرکت کشاورزی و دامپروری بینالود نیشابور	۳۰۶۵.۱	۱۷۵۳.۳
۳۷۱	شرکت دانا فولاد سمنان	۳۰۲۵.۲	۲۷۲۶.۴
۳۷۲	شرکت ایرکا پارت صنعت (هولدینگ)	۳۰۱۹.۶	۱۶۰۷.۶
۳۷۳	شرکت گروه مالی کیان (هولدینگ)	۳۰۱۳.۰	۶۸۰۲.۶
۳۷۴	شرکت رهاورد سازندگی آزادگان رسا	۲۹۳۲.۷	۱۳۲۶.۰
۳۷۵	شرکت کشاورزی و دامپروری مگسال	۲۹۲۹.۷	۱۸۰۹.۹
۳۷۶	شرکت فولاد گستران هرمزگان	۲۹۲۶.۶	۲۴۱۴.۰
۳۷۷	شرکت تامین خدمات سیستم های کاربردی کاسپین	۲۹۰۰.۹	۱۵۲۷.۷
۳۷۸	شرکت ملی شیمی کشاورز	۲۸۷۷.۷	۶۹۳.۷
۳۷۹	شرکت احیاء ریل ایرانیان	۲۸۵۳.۹	۱۶۲۱.۷
۳۸۰	شرکت کارگزاری مبین سرمایه	۲۷۱۰.۰	۸۸۸۷.۰
۳۸۱	شرکت پیشگامان فن آوری و دانش آرامیس	۲۶۶۲.۱	۱۷۴۸.۳
۳۸۲	شرکت آتیه تجارت نقش جهان قشم	۲۶۳۴.۶	۹۴۲.۳
۳۸۳	شرکت سرمایه گذاری مدیریت سرمایه مدار	۲۶۱۲.۰	۸۱۲۱.۹
۳۸۴	شرکت تامین سرمایه بانک مسکن	۲۶۰۸.۲	۱۴۶۶.۶
۳۸۵	شرکت شیر و گوشت زاگرس شهرکرد	۲۵۴۰.۲	۱۵۵۲.۲
۳۸۶	شرکت ساختمانی عمران تکلار	۲۵۳۵.۰	۱۶۷۲.۸
۳۸۷	شرکت صنایع شیمیایی سینا	۲۵۱۵.۳	۱۳۵۷.۲
۳۸۸	شرکت تولیدی مخازن گاز طبیعی آسیا ناما	۲۴۶۸.۴	۲۱۲۳.۸
۳۸۹	شرکت اخشان خراسان (هولدینگ)	۲۴۲۶.۹	۱۴۴۳.۳
۳۹۰	شرکت خدمات فنی رنا	۲۴۲۳.۱	۱۹۶۸.۰
۳۹۱	شرکت دارویی و بهداشتی لقمان	۲۴۱۸.۸	۱۷۶۱.۸
۳۹۲	شرکت راهسازی و ساختمانی ۱۱۵	۲۴۰۸.۹	۲۱۷۱.۱
۳۹۳	شرکت تولیدی نیرو محرکه	۲۳۶۷.۹	۱۱۹۱.۶
۳۹۴	شرکت نرم افزاری تندر نور	۲۳۳۰.۸	۱۶۸۵.۸
۳۹۵	شرکت سرمایه گذاری سامان ایرانیان	۲۳۰۸.۵	۹۴۸۹.۶
۳۹۶	کشاورزی و دامپروری ملارد شیر	۲۲۹۵.۲	۱۳۶۰.۳
۳۹۷	شرکت کارخانجات پنبه ودانه های روغنی خراسان	۲۲۹۱.۴	۱۶۹۲.۴
۳۹۸	شرکت همکاران سیستم پناه تهران	۲۲۹۰.۰	۱۱۹۳.۴
۳۹۹	شرکت داروسازی روزدارو (هولدینگ)	۲۲۶۵.۸	۱۶۷۴.۷
۴۰۰	شرکت کانی کرین طبس	۲۲۶۴.۶	۱۲۲۰.۱



همایش شرکت های برتر ایران
گزارش ویژه



۵ شرکت برتر از نظر رشد سریع بین صد شرکت چهارم (به ترتیب حروف الفبا)

❖ شرکت بازرگانی آفتاب درخشان خاورمیانه

❖ بین المللی مهندسی سیستم ها و اتوماسیون (هولدینگ)

❖ شرکت پتروشیمی ارومیه

❖ شرکت تکاپو صنعت نامی

❖ شرکت ملی شیمی کشاورزی

روش انتخاب شرکت های برتر از نظر رشد سریع (بین صد شرکت چهارم):

❖ معیار اصلی در انتخاب شرکت های برتر از نظر رشد سریع عبارت است از :

"تغییر رتبه فروش شرکت های فهرست صد شرکت چهارم طی چهار سال اخیر"

❖ فهرستی که براساس معیار اصلی فوق الذکر تهیه می شود، با توجه به معیارهای دیگری پالایش می شود. این معیارها عبارتند از :

❖ وجود اطلاعات شرکت در رتبه بندی IMI-100 برای حداقل ۳ سال اخیر

❖ منفی نبودن تغییر رتبه فروش شرکت در سال اخیر

❖ زیان ده نبودن شرکت

❖ مرحله پایانی : پس از انجام مراحل فوق، فهرست بدست آمده توسط کمیته ای از خبرگان صنعت و محیط کسب و کار مورد بررسی قرار گرفته و حداکثر ۵ شرکت که بهترین نتایج را کسب کرده باشند به عنوان شرکت های برتر از نظر رشد سریع شناسایی و معرفی می گردند.

رتبه‌بندی صد شرکت چهارم براساس تمام شاخص‌های این رتبه‌بندی، در گزارش تفصیلی طرح ارائه می‌شود. در جداول زیر فقط به معرفی ۵ یا ۱۰ شرکت اول رتبه‌بندی‌ها براساس برخی از شاخص‌های نام‌برده اکتفا شده است. (جداول کامل رتبه‌بندی‌ها در گزارش تفصیلی رتبه‌بندی سال ۱۴۰۱ ارائه می‌شود)

بالاترین رتبه فروش (بین صد شرکت چهارم)

رتبه فروش ۱۴۰۰	نام شرکت	فروش ۱۴۰۰ (میلیارد ریال)	فروش ۱۳۹۹ (میلیارد ریال)
۳۰۱	شرکت معدنی املاح ایران	۶,۰۰۴	۳,۹۶۶
۳۰۲	شرکت صنایع کاشی و سرامیک الوند	۵,۹۳۰	۳,۶۷۳
۳۰۳	شرکت تولیدی گاز لوله (هولدینگ)	۵,۹۲۴	۲,۲۵۸
۳۰۴	شرکت سیمان مند دشتی	۵,۷۶۱	۴,۳۴۲
۳۰۵	شرکت صنایع آهن و فولاد توس	۵,۷۵۰	۳,۴۹۱

بالاترین ارتقای رتبه (بین صد شرکت چهارم)

رتبه فروش ۱۳۹۹	رتبه فروش ۱۴۰۰	تغییر رتبه	نام شرکت	فروش ۱۴۰۰ (میلیارد ریال)
۴۹۷	۳۱۹	۱۷۸	شرکت سرمایه‌گذاری کشاورزی ایران	۵,۱۱۴
۴۷۷	۳۱۱	۱۶۶	شرکت نفت میلاد پارس	۵,۶۴۹
۴۹۶	۳۵۲	۱۴۴	شرکت صنعت و تجارت آداک	۳,۵۸۴
۴۹۱	۳۵۸	۱۳۳	شرکت توسعه ساختمان سرمایه	۳,۳۲۰
۴۹۲	۳۶۷	۱۲۵	شرکت گروه مالی و اقتصادی دی	۳,۱۰۰
۴۲۵	۳۱۶	۱۰۹	شرکت تولیدی خدماتی توکا سبز	۵,۲۲۵
۴۱۳	۳۰۶	۱۰۷	شرکت توسعه پارس گستر نگین گردشگری	۵,۷۲۱
۴۳۷	۳۴۴	۹۳	شرکت مشترک ایران خودرو اتومبیل پژو	۳,۹۳۴
۴۱۶	۳۲۶	۹۰	شرکت مهندسی و ساختمان نیوانرژی	۴,۶۱۲
۴۳۳	۳۴۶	۸۷	شرکت تکاپو صنعت نامی	۳,۷۶۹

بالاترین ارزش افزوده (بین صد شرکت چهارم)

رتبه ۱۴۰۰	نام شرکت	ارزش افزوده ۱۴۰۰ (میلیارد ریال)
۱	شرکت توسعه پارس گستر نگین گردشگری	۵,۷۱۸
۲	شرکت معدنی املاح ایران	۵,۰۳۱
۳	شرکت سرمایه‌گذاری سایه گستر سرمایه	۴,۷۹۹
۴	شرکت خدمات فنی رنا	۴,۴۵۸
۵	شرکت توسعه مدیریت نیروگاهی ایرسا	۴,۳۹۱



بیشترین سودآوری (بین صد شرکت چهارم)

رتبه سود ۱۴۰۰	رتبه فروش ۱۴۰۰	نام شرکت	سود قبل از کسر مالیات ۱۴۰۰ (میلیارد ریال)	سود قبل از کسر مالیات ۱۳۹۹ (میلیارد ریال)
۱	۳۰۶	شرکت توسعه پارس گسترنگین گردشگری	۵,۷۱۳	۱,۱۴۲
۲	۳۴۳	شرکت سرمایه گذاری سایه گستر سرمایه	۴,۶۴۰	۱۳,۴۰۳
۳	۳۲۲	شرکت سرمایه گذاری پویا (هولدینگ)	۴,۲۷۹	۷,۱۸۴
۴	۳۰۱	شرکت معدنی املاح ایران	۴,۱۳۸	۲,۸۴۵
۵	۳۹۰	شرکت خدمات فنی رنا	۳,۹۱۳	۴

بیشترین بازده فروش (بین صد شرکت چهارم)

رتبه بازده فروش ۱۴۰۰	رتبه بازده فروش (درصد)	نام شرکت
۱	۱۶۱/۵	شرکت خدمات فنی رنا
۲	۱۱۷/۶	شرکت سرمایه گذاری سایه گستر سرمایه
۳	۹۹/۹	شرکت توسعه پارس گسترنگین گردشگری
۴	۹۹/۶	شرکت صنعت و تجارت آداک
۵	۹۸/۶	شرکت سرمایه گذاری پویا (هولدینگ)

بیشترین صادرات (بین صد شرکت چهارم)

رتبه صادرات ۱۴۰۰	رتبه فروش ۱۴۰۰	نام شرکت	صادرات ۱۴۰۰ (هزار دلار)
۱	۳۱۱	شرکت نفت میلاد پارس	۲۴,۳۹۵
۲	۳۱۰	شرکت توسعه بازرگانی آهن و فولاد میلاد (هولدینگ)	۲۴,۳۹۵
۳	۳۱۹	شرکت سرمایه گذاری کشاورزی ایران	۲۲,۱۴۸
۴	۳۰۴	شرکت سیمان مند دشتی	۱۳,۰۷۰
۵	۳۲۴	شرکت کاشی پارس	۱۰,۶۸۵

بیشترین بازده دارایی (بین صد شرکت چهارم)

رتبه بازده دارایی ۱۴۰۰	رتبه بازده دارایی (درصد)	نام شرکت
۱	۸۳/۷۹	شرکت صنعت و تجارت آداک
۲	۶۸/۷۷	شرکت خدمات فنی رنا
۳	۶۴/۰۶	شرکت توسعه پارس گسترنگین گردشگری
۴	۵۳/۶۶	شرکت محصولات کاغذی لطیف
۵	۵۳/۲۲	شرکت کلر پارس

خلاصه نتایج رتبه بندی

صد

شرکت پنجم

(رتبه ۱ تا ۴۰ تا ۵۰۰)



جدول ۵: رتبه بندی صد شرکت پنجم شرکت های برتر ایران از نظر میزان فروش / درآمد (میلیارد ریال)

رتبه ۱۴۰۰	نام شرکت	فروش ۱۴۰۰	فروش ۱۳۹۹
۴۰۱	شرکت عمران کیسون	۲۲۲۳.۸	۱۳۲۳.۷
۴۰۲	شرکت تولید مواد اولیه دارویی البرز بالک	۲۲۰۴.۱	۱۱۷۷.۹
۴۰۳	شرکت پخش سراسری محصولات تبرک	۲۱۵۸.۶	۲۶۰.۳
۴۰۴	شرکت خدمات توکا کشش	۲۱۳۰.۱	۱۱۴۰.۴
۴۰۵	شرکت تاراگین	۲۱۲۳.۰	۳۸۷.۲
۴۰۶	شرکت کارخانجات کاشی و سرامیک سعدی	۲۱۱۴.۱	۱۴۹۷.۶
۴۰۷	شرکت تابان آتی پرداز (هولدینگ)	۲۱۱۲.۷	۷۲۱.۸
۴۰۸	شرکت گروه خدمات بازار سرمایه الگوریتیم (هولدینگ)	۲۱۰۰.۷	۷۱۸۵.۷
۴۰۹	شرکت بین المللی طراحی و مهندسی ساخت صنایع نفت	۲۰۶۳.۲	۵۵۶.۹
۴۱۰	شرکت سرمایه گذاری راهیان سهام	۲۰۵۹.۳	۱۳۶۰.۰
۴۱۱	شرکت تحقیقاتی مهندسی توفیق دارو	۲۰۴۹.۸	۸۳۴.۷
۴۱۲	شرکت توسعه خدمات ساختمانی پارس کیمیا	۲۰۳۲.۸	
۴۱۳	شرکت سیستم های اطلاعاتی پیشرو	۲۰۱۲.۴	۵۹۴.۲
۴۱۴	شرکت راهوار نیرو آریا	۱۹۹۷.۹	۹۲۴.۳
۴۱۵	شرکت کشت صنعت مجتمع امداد سپاهان گلدشت	۱۹۹۴.۹	۱۱۸۲.۴
۴۱۶	شرکت فرمان خودرو سپاهان	۱۹۸۶.۵	۱۳۰۴.۱
۴۱۷	شرکت مهندسی آب و خاک	۱۹۲۷.۵	۱۳۸۱.۵
۴۱۸	شرکت نیرو صنعت چشمه	۱۹۱۸.۸	۱۳۳۳.۵
۴۱۹	شرکت صنایع فن آوری نور ساخت اترک (هولدینگ)	۱۹۰۹.۳	۲۳۴۱.۱
۴۲۰	شرکت سرمایه گذاری ارس صبا (هولدینگ)	۱۸۹۳.۲	۱۴۱۵.۵
۴۲۱	شرکت توسعه شبکه فروش همکاران سیستم	۱۸۶۲.۷	۱۰۳۵.۱
۴۲۲	شرکت تولید انرژی برق شمس پاسارگاد (هولدینگ)	۱۸۵۹.۹	۱۲۲۷.۸
۴۲۳	شرکت گسترش شیرسازی	۱۸۵۸.۱	۱۰۳۰.۲
۴۲۴	شرکت مسکن و عمران تجارت آتیه کیش	۱۸۴۱.۸	۸۴۱.۵
۴۲۵	شرکت سرمایه گذاری اعتلاء البرز	۱۸۳۷.۰	۱۲۹۲.۳
۴۲۶	شرکت تولیدی لنت ترمز ایران	۱۷۹۲.۳	۱۱۱۰.۶
۴۲۷	شرکت تولید انرژی گستر قشم	۱۷۸۹.۶	
۴۲۸	شرکت فرانسوز یزد (هولدینگ)	۱۷۷۵.۴	۱۰۳۲.۰
۴۲۹	شرکت توکا رنگ فولاد سپاهان	۱۷۴۱.۴	۱۱۰۴.۱
۴۳۰	شرکت آهن و فولاد ساوالان زنجان	۱۷۴۱.۴	۷۸۹.۷
۴۳۱	شرکت کشاورزی مکانیزه اصفهان کشت	۱۷۳۰.۹	۱۰۲۸.۴
۴۳۲	شرکت گروه توسعه مالی و اقتصادی سامان	۱۷۲۶.۸	۴۵۶۴.۴
۴۳۳	شرکت عمران و مسکن سازان ایران (هولدینگ)	۱۷۱۸.۴	۱۵۲۷.۴
۴۳۴	شرکت توسعه برق غدیر اوکسین	۱۷۰۵.۰	۱۴۵۵.۶
۴۳۵	شرکت قند مینو فسا	۱۶۳۶.۹	۴۴۷.۶
۴۳۶	شرکت توس پیوند	۱۶۲۷.۷	۱۹۰۰.۱
۴۳۷	شرکت توسعه پست های ایران ترانسفو	۱۵۸۸.۱	۹۴۵.۳
۴۳۸	شرکت تامین فلزات هونام فولاد بندرعباس	۱۵۸۳.۸	۴۸۴.۹
۴۳۹	شرکت داروتی و آرایشی و بهداشتی مینو	۱۵۷۳.۳	۱۲۱۷.۳
۴۴۰	شرکت کارگزاری پارسیان	۱۵۳۳.۳	۲۵۴۸.۵
۴۴۱	شرکت فناوران طلوع شبکه	۱۵۲۸.۹	۱۰۰۳.۴
۴۴۲	شرکت پردازش فولاد فرابند البرز	۱۵۰۷.۸	۷۲۲.۱
۴۴۳	شرکت مدیریت ارزش آفرینان آویژه (هولدینگ)	۱۴۹۱.۵	۴۲۰۹.۷
۴۴۴	شرکت ماداکتو استیل کرد	۱۴۹۱.۴	۶۰۸.۳
۴۴۵	شرکت محصولات دریایی طعم آفرین صبا	۱۴۶۹.۷	۱۱۵۳.۹
۴۴۶	شرکت سپیدار سیستم آسیا (هولدینگ)	۱۴۰۴.۰	۷۸۸.۶
۴۴۷	شرکت پردیس اطلاع رسان سپهر	۱۴۰۰.۷	۱۱۴۷.۰
۴۴۸	شرکت پلاستیک های مهندسی درخشان ساز	۱۳۳۲.۰	۸۵۲.۱
۴۴۹	شرکت بازرسی مهندسی و صنعتی ایران (هولدینگ)	۱۳۲۵.۴	۱۶۰۳.۳
۴۵۰	شرکت شکر	۱۳۱۸.۱	۱۱۰۱.۴

جدول ۵ (ادامه): رتبه بندی صد شرکت پنجم شرکت های برتر ایران از نظر میزان فروش / درآمد (میلیارد ریال)

رتبه ۱۴۰۰	نام شرکت	فروش ۱۴۰۰	فروش ۱۳۹۹
۴۵۱	شرکت راموفارمین	۱۳۱۴.۸	۱۱۵۸.۷
۴۵۲	شرکت توسعه خدمات انرژی ارژن	۱۳۰۹.۴	۲۶.۴
۴۵۳	شرکت توسعه صنایع و معادن کوثر	۱۲۸۸.۹	۱۳۸۱.۳
۴۵۴	شرکت بین المللی معدنی و صنعتی سی پی جی پارس (هولدینگ)	۱۲۸۵.۴	۳۱۹.۳
۴۵۵	شرکت کشت و صنعت ماریان	۱۲۸۳.۰	۱۸۲.۲
۴۵۶	شرکت تولید قطعات خاور	۱۲۷۰.۳	۵۰۱.۹
۴۵۷	شرکت سرمایه گذاری توسعه فناوری هیرکانیا (هولدینگ)	۱۲۳۸.۶	۵۵۹.۲
۴۵۸	شرکت مهندسی راه آهن بهین ریل	۱۲۲۸.۱	۹۵۱.۹
۴۵۹	شرکت تولید فیبر ایران (هولدینگ)	۱۲۲۶.۳	۷۳۵.۴
۴۶۰	شرکت بونان یکتا بیثا	۱۲۰۹.۲	۱۶۵۲.۷
۴۶۱	شرکت سازه کاو	۱۱۸۷.۷	۱۱۷۹.۱
۴۶۲	شرکت هلیکوپتری پاسارگاد پرواز کیش	۱۱۶۸.۷	۲۳۶.۶
۴۶۳	شرکت تجارت سپند ویسمن (هولدینگ)	۱۱۳۶.۳	۱۸۳.۸
۴۶۴	شرکت تولیدی خانه گستر	۱۱۳۰.۷	۹۷۰.۹
۴۶۵	شرکت صنعتی جام دارو	۱۱۱۹.۰	۷۹۸.۰
۴۶۶	شرکت پارسان لین ارتباطات	۱۰۷۲.۴	۴۷۶.۶
۴۶۷	شرکت کارگزاری بانک سامان	۱۰۴۲.۴	۲۲۳۲.۰
۴۶۸	شرکت سرمایه گذاری اندیشه محوران	۱۰۳۹.۰	۱۲۴۵.۴
۴۶۹	کارخانجات پارس الکتریک (هولدینگ)	۱۰۳۵.۲	۷۹۷.۶
۴۷۰	شرکت کارگزاری بانک دی	۱۰۲۲.۱	۲۴۴۰.۳
۴۷۱	شرکت احداث معدن تکافر سپاهان	۱۰۲۰.۰	۷۵۸.۹
۴۷۲	شرکت لیزینگ ایرانیان	۱۰۱۹.۲	۷۰۸.۴
۴۷۳	شرکت تولیدی شیمیایی و معدنی سرچشمه هامون	۱۰۰۶.۸	۴۴۰.۲
۴۷۴	شرکت شهید ایران (هولدینگ)	۱۰۰۲.۱	۴۵۴.۱
۴۷۵	شرکت تجارت آسان ساز نگین	۹۷۹.۱	۸۲۳.۳
۴۷۶	شرکت یاری رسان پارسینان	۹۷۰.۵	۵۲۳.۰
۴۷۷	شرکت سرمایه گذاری مسکن نوین پایدار	۹۶۵.۷	۷۹.۴
۴۷۸	شرکت صنعتی مقوا سازی شرق	۹۶۱.۷	۴۶۵.۲
۴۷۹	شرکت مهندسی توسعه سایپا	۹۴۹.۶	۱۲۹.۹
۴۸۰	شرکت سرمایه گذاری خانه گستر یکم	۹۲۸.۲	۶۰۷.۶
۴۸۱	شرکت ایرکا پارت پویا	۹۲۰.۸	۳۶۳.۴
۴۸۲	شرکت کشت و صنعت بهاران گلپهار خراسان	۹۱۴.۴	۷۳۹.۳
۴۸۳	شرکت مشاور سرمایه گذاری هدف حافظ	۸۴۱.۱	۶۸۰.۶
۴۸۴	شرکت تهیه و تولید مواد اولیه استقلال سپاهان	۸۲۲.۵	۴۹۰.۹
۴۸۵	شرکت توکا نیرو سپاهان	۸۲۱.۸	۵۲۶.۷
۴۸۶	شرکت لوله بتن پلیمر	۸۱۸.۷	۳۲۴.۳
۴۸۷	شرکت خدمات جهان دینز کالا	۷۹۸.۱	۲۲۵۹.۷
۴۸۸	شرکت صنایع غذایی مینو فارس	۷۷۹.۳	۴۳۴.۵
۴۸۹	شرکت خدمات جامع آوای ارتباطات نوین خاورمیانه	۷۷۳.۴	۳۴۰.۸
۴۹۰	شرکت فناوری های ریلی مینا	۷۷۰.۱	۴۰۷.۲
۴۹۱	شرکت بنیان بتن سبزووار	۷۶۶.۵	۳۷۳.۲
۴۹۲	شرکت راهبرد هوشمند شهر	۷۶۱.۲	۵۲۵.۸
۴۹۳	شرکت صنایع برق زنگان پارس	۷۶۰.۹	۳۰۷.۱
۴۹۴	شرکت شیمیایی کاتالیست پارسیان	۷۵۳.۶	۵۸۲.۵
۴۹۵	شرکت تامین سرمایه دماوند	۷۴۴.۲	۱۹۵.۱
۴۹۶	شرکت کشت و صنعت پیاذر (هولدینگ)	۷۲۳.۶	۴۷۹.۸
۴۹۷	شرکت هتل بین المللی پارسیان کوثر اصفهان	۷۲۰.۴	۲۷۲.۷
۴۹۸	شرکت نویان ابر آروان	۷۱۹.۷	۳۵۱.۲
۴۹۹	شرکت کارگزاری سرمایه گذاری ملی ایران	۷۱۶.۲	۱۰۵۸.۰
۵۰۰	شرکت لامیران	۷۱۴.۴	۴۷۲.۲



۲ شرکت برتر از نظر رشد سریع بین صد شرکت پنجم (به ترتیب حروف الفبا)

❖ شرکت تابان آتی پرداز (هولدینگ)

❖ شرکت سیستم های اطلاعاتی پیشرو

روش انتخاب شرکت های برتر از نظر رشد سریع (بین صد شرکت پنجم):

❖ معیار اصلی در انتخاب شرکت های برتر از نظر رشد سریع عبارت است از :

" تغییر رتبه فروش شرکت های فهرست صد شرکت پنجم طی چهار سال اخیر "

❖ فهرستی که براساس معیار اصلی فوق الذکر تهیه می شود، با توجه به معیارهای دیگری پالایش می شود. این معیارها عبارتند از :

❖ وجود اطلاعات شرکت در رتبه بندی IMI-100 برای حداقل ۳ سال اخیر

❖ منفی نبودن تغییر رتبه فروش شرکت در سال اخیر

❖ زیان ده نبودن شرکت

❖ مرحله پایانی : پس از انجام مراحل فوق، فهرست بدست آمده توسط کمیته ای از خبرگان صنعت و محیط کسب و کار مورد بررسی قرار گرفته و حداکثر ۵ شرکت که بهترین نتایج را کسب کرده باشند به عنوان شرکت های برتر از نظر رشد سریع شناسایی و معرفی می گردند.

رتبه‌بندی صد شرکت پنجم براساس تمام شاخص‌های این رتبه‌بندی، در گزارش تفصیلی طرح ارایه می‌شود. در جداول زیر فقط به معرفی ۵ یا ۱۰ شرکت اول رتبه‌بندی‌ها براساس برخی از شاخص‌های نام‌برده اکتفا شده است. (جداول کامل رتبه‌بندی‌ها در گزارش تفصیلی رتبه‌بندی سال ۱۴۰۱ ارایه می‌شود)

بالاترین رتبه فروش (بین صد شرکت پنجم)

رتبه فروش ۱۴۰۰	نام شرکت	فروش ۱۴۰۰ (میلیارد ریال)	فروش ۱۳۹۹ (میلیارد ریال)
۴۰۱	شرکت عمران کیسون	۲,۲۲۴	۱,۳۲۴
۴۰۲	شرکت تولید مواد اولیه دارویی البرز بالک	۲,۲۰۴	۱,۱۷۸
۴۰۳	شرکت پخش سراسری محصولات تبرک	۲,۱۵۹	۲۶۰
۴۰۴	شرکت خدمات توکا کشش	۲,۱۳۰	۱,۱۴۰
۴۰۵	شرکت تاراگین	۲,۱۲۳	۳۸۷

بالاترین ارتقای رتبه (بین صد شرکت پنجم)

رتبه فروش ۱۳۹۹	رتبه فروش ۱۴۰۰	تغییر رتبه فروش	نام شرکت	فروش ۱۴۰۰ (میلیارد ریال)
۴۸۶	۴۰۳	۸۳	شرکت پخش سراسری محصولات تبرک	۲,۱۵۹
۴۷۶	۴۰۵	۷۱	شرکت تاراگین	۲,۱۲۳
۴۵۹	۴۰۹	۵۰	شرکت بین المللی طراحی و مهندسی ساخت صنایع نفت	۲,۰۶۳
۴۵۶	۴۱۳	۴۳	شرکت سیستم های اطلاعاتی پیشرو	۲,۰۱۲
۴۹۵	۴۵۲	۴۳	شرکت توسعه خدمات انرژی ارژن	۱,۳۰۹
۴۴۸	۴۰۷	۴۱	شرکت تابان آتی پرداز (هولدینگ)	۲,۱۱۳
۴۷۲	۴۳۵	۳۷	شرکت قند مینو فسا	۱,۶۳۷
۴۹۰	۴۵۵	۳۵	شرکت کشت و صنعت ماریان	۱,۲۸۳
۴۸۳	۴۵۴	۲۹	شرکت بین المللی معدنی و صنعتی سی پی جی پارس (هولدینگ)	۱,۲۸۵
۴۶۶	۴۳۸	۲۸	شرکت تامین فلزات هونام فولاد بندرعباس	۱,۵۸۴

بالاترین ارزش افزوده (بین صد شرکت پنجم)

رتبه ۹۹	نام شرکت	ارزش افزوده ۱۴۰۰ (میلیارد ریال)
۱	شرکت گروه خدمات بازار سرمایه الگوریتم (هولدینگ)	۲,۴۸۳
۲	شرکت توسعه خدمات ساختمانی پارس کیمیا	۲,۴۸۳
۳	شرکت سرمایه گذاری راهیان سهام	۲,۰۴۹
۴	شرکت سرمایه گذاری اعتلاء البرز	۱,۸۲۱
۵	شرکت گروه توسعه مالی و اقتصادی سامان	۱,۷۲۳



بیشترین سودآوری (بین صد شرکت پنجم)

رتبه فروش ۱۴۰۰	رتبه سود ۱۴۰۰	نام شرکت	سود قبل از کسر مالیات ۱۳۹۹ (میلیاردریال)	سود قبل از کسر مالیات ۱۴۰۰ (میلیاردریال)
۴۱۲	۱	شرکت توسعه خدمات ساختمانی پارس کیمیا	-۵۰۲	۲,۱۱۶
۴۱۰	۲	شرکت سرمایه گذاری راهیان سهام	۱,۲۷۷	۱,۹۲۹
۴۲۵	۳	شرکت سرمایه گذاری اعتلاء البرز	۱,۲۶۱	۱,۷۹۶
۴۳۲	۴	شرکت گروه توسعه مالی و اقتصادی سامان	۳,۷۰۵	۱,۶۶۸
۴۴۳	۵	شرکت مدیریت ارزش آفرینان آویژه (هولدینگ)	۴,۱۰۹	۱,۳۸۵

بیشترین بازده فروش (بین صد شرکت پنجم)

رتبه فروش ۱۴۰۰	بازده فروش (درصد)	نام شرکت	بازده فروش
۴۱۲	۱۰۴/۱	شرکت توسعه خدمات ساختمانی پارس کیمیا	۱
۴۲۵	۹۷/۸	شرکت سرمایه گذاری اعتلاء البرز	۲
۴۴۶	۹۷/۲	شرکت سپیدار سیستم آسیا (هولدینگ)	۳
۴۳۲	۹۶/۶	شرکت گروه توسعه مالی و اقتصادی سامان	۴
۴۱۰	۹۳/۷	شرکت سرمایه گذاری راهیان سهام	۵

بیشترین صادرات (بین صد شرکت پنجم)

رتبه فروش ۱۴۰۰	رتبه صادرات	نام شرکت	صادرات ۱۴۰۰ (هزار دلار)
۴۰۶	۱	شرکت کارخانجات کاشی و سرامیک سعدی	۳,۸۴۰
۴۴۹	۲	شرکت بازرسی مهندسی و صنعتی ایران (هولدینگ)	۴۶۷
۴۹۶	۳	شرکت کشت و صنعت پیاذر (هولدینگ)	۲۷۶
۴۸۸	۴	شرکت صنایع غذایی مینو فارس	۴۴
۴۵۵	۵	شرکت کشت و صنعت ماریان	۳۶

بیشترین بازده دارایی (بین صد شرکت پنجم)

رتبه بازده دارایی	رتبه فروش ۱۴۰۰	نام شرکت	بازده دارایی (درصد)
۱	۴۴۶	شرکت سپیدار سیستم آسیا (هولدینگ)	۶۱/۲۲
۲	۴۹۴	شرکت شیمیایی کاتالیست پارسیان	۵۹/۶۱
۳	۴۱۲	شرکت توسعه خدمات ساختمانی پارس کیمیا	۴۱/۲۸
۴	۵۰۰	شرکت لامیران	۴۱/۲۷
۵	۴۲۵	شرکت سرمایه گذاری اعتلاء البرز	۴۰/۵۴

فهرست

۵۰۰

شرکت بزرگ ایران

جدول ۶: رتبه بندی ۵۰۰ شرکت برتر ایران از نظر میزان فروش / درآمد (میلیارد ریال)

رتبه ۱۴۰۰	نام شرکت	فروش ۱۴۰۰	فروش ۱۳۹۹
۱	شرکت صنایع پتروشیمی خلیج فارس (هولدینگ)	۲۷۰۴۵۳۵.۸	۱۴۶۸۷۴۶.۷
۲	شرکت نفت ستاره خلیج فارس	۲۴۲۷۴۸۷.۷	۱۲۷۶۵۰۶.۵
۳	شرکت پالایش نفت بندرعباس	۱۹۸۴۲۶۸.۹	۹۵۳۳۴۴.۰
۴	شرکت فولاد مبارکه اصفهان (هولدینگ)	۱۸۶۰۸۶۰.۰	۱۰۱۰۷۶۰.۰
۵	شرکت سرمایه گذاری غدیر (هولدینگ)	۱۵۸۹۴۷۰.۶	۷۴۸۴۳۷.۶
۶	بانک ملت (هولدینگ)	۱۲۳۸۹۹۵.۷	۸۹۶۸۳۸.۶
۷	شرکت گروه گسترش نفت و گاز پارسیان (هولدینگ)	۱۲۲۰۵۰۱.۵	۵۹۹۸۰۳.۳
۸	شرکت ایران خودرو (هولدینگ)	۱۱۴۷۰۲۲.۰	۶۶۵۱۵۴.۳
۹	بانک رفاه کارگران (هولدینگ)	۹۰۸۷۱۷.۲	۶۳۷۹۰۲.۴
۱۰	شرکت سرمایه گذاری پارس آریان (هولدینگ)	۸۷۶۴۹۲.۶	۷۵۴۸۰۹.۹
۱۱	شرکت ملی صنایع مس ایران (هولدینگ)	۸۲۴۹۴۵.۵	۴۵۰۲۷۲.۲
۱۲	شرکت پتروشیمی نوری (هولدینگ)	۷۵۵۰۱۰.۳	۴۵۳۹۲۹.۱
۱۳	شرکت سرمایه گذاری نفت و گاز و پتروشیمی تامین (هولدینگ)	۷۳۱۳۹۴.۵	۴۶۱۶۵۸.۸
۱۴	بانک صادرات ایران (هولدینگ)	۷۲۰۹۴۴.۵	۶۰۴۵۳۸.۸
۱۵	شرکت معدنی و صنعتی گل گهر (هولدینگ)	۶۳۷۸۷۵.۹	۴۳۳۵۶۳.۲
۱۶	بانک تجارت (هولدینگ)	۶۳۳۴۴۱.۷	۴۵۳۷۲۱.۴
۱۷	بانک پارسیان (هولدینگ)	۵۸۹۱۶۲.۴	۳۵۱۸۳۰.۴
۱۸	شرکت گروه مینا (هولدینگ)	۵۸۱۳۸۵.۳	۶۶۴۰۱۵.۲
۱۹	بانک پاسارگاد (هولدینگ)	۵۸۰۳۳۹.۸	۵۱۳۷۵۴.۲
۲۰	شرکت سایپا (هولدینگ)	۵۳۷۳۳۴.۵	۲۹۸۹۷۷.۸
۲۱	شرکت فولاد خوزستان (هولدینگ)	۵۲۱۵۱۵.۵	۳۵۶۲۳۴.۲
۲۲	شرکت معدنی و صنعتی چادرملو (هولدینگ)	۴۷۵۶۹۸.۶	۲۹۹۹۵۸.۲
۲۳	شرکت پتروشیمی پارس (هولدینگ)	۴۵۷۰۹۷.۱	۲۷۰۳۶۹.۴
۲۴	شرکت پتروشیمی جم (هولدینگ)	۴۲۶۰۲۴.۰	۳۱۸۰۴۳.۱
۲۵	شرکت کشتیرانی جمهوری اسلامی ایران (هولدینگ)	۴۰۹۶۳۷.۶	۱۹۴۱۷۶.۷
۲۶	شرکت پتروشیمی بندر امام (هولدینگ)	۴۰۲۴۴۶.۱	۲۴۶۳۲۲.۴
۲۷	شرکت مخابرات ایران (هولدینگ)	۳۹۱۴۹۷.۷	۳۲۰۱۲۶.۲
۲۸	شرکت پتروشیمی مارون (هولدینگ)	۳۷۶۷۵۱.۵	۲۵۴۹۲۳.۹
۲۹	بانک اقتصاد نوین (هولدینگ)	۳۷۵۸۵۵.۹	۲۲۱۵۶۷.۸
۳۰	شرکت مبین انرژی خلیج فارس (هولدینگ)	۳۶۷۰۹۹.۷	۱۲۲۵۸۷.۹
۳۱	شرکت پالایش نفت لاوان	۳۲۸۳۳۵.۷	۱۴۲۱۸۹.۹
۳۲	شرکت ارتباطات سیار ایران (هولدینگ)	۳۱۲۲۵۶.۶	۲۵۲۱۵۲.۸
۳۳	شرکت مادر تخصصی توسعه معادن و صنایع معدنی خاورمیانه (هولدینگ)	۳۰۸۲۹۳.۸	۱۴۴۶۶۵.۱
۳۴	بانک گردشگری (هولدینگ)	۲۹۹۰۷۳.۲	۱۴۹۸۲۲.۵
۳۵	شرکت سرمایه گذاری توسعه سرمایه رفاه (هولدینگ)	۲۸۰۴۴۰.۰	۶۲۵۳۲.۷
۳۶	شرکت پتروشیمی بوعلی سینا	۲۶۷۱۷۰.۸	۱۳۸۴۴۱.۲
۳۷	شرکت پلیمر آریا ساسول	۲۶۶۱۲۴.۴	۱۹۷۰۶۲.۵
۳۸	شرکت گسترش صنایع معدنی کاوه پارس (هولدینگ)	۲۶۲۱۷۵.۱	۱۵۹۴۴۹.۳
۳۹	شرکت توسعه آهن و فولاد گل گهر (هولدینگ)	۲۵۷۸۲۹.۹	۱۴۳۳۹۲.۲
۴۰	شرکت فروشگاه های زنجیره ای افق کوروش (هولدینگ)	۲۴۶۸۲۱.۰	۱۶۱۲۵۴.۰
۴۱	شرکت فولاد هرمزگان جنوب	۲۴۴۵۲۹.۵	۱۳۹۸۸۴.۵
۴۲	شرکت سرمایه گذاری صندوق بازنشستگی کشوری (هولدینگ)	۲۱۰۶۴۳.۸	۹۹۰۶۴.۶
۴۳	شرکت پتروشیمی شازند (هولدینگ)	۲۰۶۲۵۷.۴	۱۱۶۵۱۶.۸
۴۴	شرکت پتروشیمی پردیس	۲۰۰۰۳۴.۲	۹۷۱۹۶.۲
۴۵	شرکت سرمایه گذاری توسعه معادن و فلزات (هولدینگ)	۱۹۸۵۴۹.۲	۱۲۷۶۹۹.۰
۴۶	شرکت پتروشیمی زاگرس	۱۹۲۶۵۶.۶	۱۵۳۳۴۷.۲
۴۷	شرکت فولاد کاوه جنوب کیش (هولدینگ)	۱۸۹۵۱۵.۹	۱۳۶۲۸۹.۶
۴۸	شرکت پالایش گاز بیدبلند خلیج فارس	۱۸۷۵۱۱.۶	۲۴۵۷۵.۷
۴۹	بانک سامان (هولدینگ)	۱۷۶۰۴۰.۸	۱۱۵۵۱۹.۸
۵۰	شرکت پتروشیمی شهید تندگویان	۱۷۲۹۹۸.۵	۱۰۱۳۰۷.۷

جدول ۶ (ادامه): رتبه بندی ۵۰۰ شرکت برتر ایران از نظر میزان فروش / درآمد (میلیارد ریال)

رتبه ۱۴۰۰	نام شرکت	فروش ۱۴۰۰	فروش ۱۳۹۹
۵۱	شرکت بین المللی توسعه صنایع و معادن غدیر (هولدینگ)	۱۶۰۹۸۳.۹	۶۳۱۴۳.۲
۵۲	بانک کارآفرین (هولدینگ)	۱۵۸۸۰۳.۰	۱۲۷۳۴۵.۲
۵۳	شرکت پتروشیمی اروند	۱۵۸۴۰۹.۵	۷۵۱۳۸.۱
۵۴	شرکت گروه بهمن (هولدینگ)	۱۵۶۶۱۱.۶	۷۴۵۷۹.۳
۵۵	شرکت صنایع تولیدی کروز	۱۵۳۶۲۶.۷	۱۱۴۰۶۶.۴
۵۶	شرکت صنایع معدنی فولاد سنگان خراسان (هولدینگ)	۱۴۱۶۲۸.۵	۷۸۸۸۳.۱
۵۷	شرکت فولاد سیرجان ایرانیان	۱۴۰۰۹۸.۵	۷۳۷۸۴.۷
۵۸	شرکت گروه توسعه فراگیر فولاد خوزستان (هولدینگ)	۱۳۹۸۰۶.۴	۷۱۱۱۶.۴
۵۹	شرکت فرآوری معدنی اپال کانی پارس (هولدینگ)	۱۳۱۷۱۴.۷	۶۵۴۱۹.۹
۶۰	شرکت بیمه پاسارگاد (هولدینگ)	۱۲۹۱۳۵.۷	۹۱۴۵۹.۱
۶۱	شرکت فروشگاه های زنجیره ای اتکا	۱۲۷۰۴۰.۷	۷۸۲۲۲.۹
۶۲	شرکت پتروشیمی تبریز	۱۲۶۵۱۶.۹	۷۱۳۶۱.۷
۶۳	شرکت تولیدی فولاد سپید فراب کویر (هولدینگ)	۱۲۴۱۲۳.۵	۸۱۴۸۴.۲
۶۴	شرکت نفت تهران (هولدینگ)	۱۲۱۷۲۸.۰	۶۴۷۳۵.۸
۶۵	شرکت ایران خودرو دیزل (هولدینگ)	۱۱۸۲۱۸.۳	۴۴۸۷۸.۵
۶۶	شرکت فجر انرژی خلیج فارس	۱۱۷۰۱۷.۹	۲۶۹۱۹.۳
۶۷	شرکت مهندسی فکور صنعت تهران	۱۱۶۶۲۲.۴	۵۷۵۰۲.۵
۶۸	شرکت گسترش صنایع و معادن ماهان (هولدینگ)	۱۱۶۴۸۷.۰	۷۴۹۷۱.۷
۶۹	شرکت پالایش نفت جی (هولدینگ)	۱۱۳۰۵۹.۴	۵۶۸۸۱.۳
۷۰	شرکت پتروشیمی لاله	۱۰۹۸۰۱.۸	۷۵۵۶۸.۸
۷۱	شرکت مجتمع فولاد خراسان (هولدینگ)	۱۰۸۹۱۴.۱	۷۳۸۲۳.۸
۷۲	شرکت توسعه صنایع پیشهر (هولدینگ)	۱۰۸۸۳۳.۵	۷۰۶۰۳.۸
۷۳	شرکت مجتمع جهان فولاد سیرجان	۱۰۸۴۸۲.۷	۶۷۴۱۸.۶
۷۴	بانک سینا (هولدینگ)	۱۰۶۲۱۵.۷	۷۰۲۸۴.۲
۷۵	شرکت آلومینیوم ایران (هولدینگ)	۱۰۶۰۹۷.۰	۶۹۵۹۳.۵
۷۶	شرکت فروشگاههای زنجیره ای رفاه (هولدینگ)	۱۰۴۹۷۸.۹	۷۴۹۸۱.۴
۷۷	شرکت پتروشیمی فن آوران (هولدینگ)	۱۰۲۷۰۵.۲	۶۳۸۶۳.۶
۷۸	شرکت اقتصادی نگین گردشگری ایرانیان (هولدینگ)	۱۰۱۶۹۱.۶	۱۴۵۶۱.۰
۷۹	شرکت آتیه فولاد نقش جهان (هولدینگ)	۱۰۰۰۹۶.۷	۶۱۲۷۶.۷
۸۰	شرکت آهن و فولاد ارفع	۹۹۰۶۷.۵	۷۳۷۷۶.۰
۸۱	شرکت داریا همراه پایتخت	۹۸۴۹۳.۳	۶۸۱۵۰.۹
۸۲	شرکت فولاد آلیاژی ایران (هولدینگ)	۹۵۹۰۹.۰	۶۴۲۷۱.۳
۸۳	شرکت مهندسی و توسعه سروک آذر	۹۵۱۸۸.۰	۴۷۹۵۴.۴
۸۴	شرکت پالایش نفت آفتاب	۹۵۰۵۱.۶	۲۸۲۰۴.۲
۸۵	شرکت پتروشیمی خارک	۹۴۶۵۵.۳	۶۰۳۶۸.۰
۸۶	شرکت بهمن موتور	۹۳۸۳۰.۵	۳۳۸۸۱.۱
۸۷	شرکت پلی پروپیلن جم	۹۳۱۹۸.۵	۶۶۱۰۵.۰
۸۸	شرکت آهن و فولاد غدیر ایرانیان (هولدینگ)	۹۰۳۲۴.۲	۴۴۸۵۲.۱
۸۹	شرکت توزیع داروپخش	۹۰۰۷۰.۲	۵۱۵۰۱.۷
۹۰	شرکت نفت ایرانول (هولدینگ)	۹۰۰۳۴.۰	۵۲۸۰۰.۵
۹۱	شرکت بیمه البرز	۸۸۴۴۵.۱	۶۵۶۶۰.۱
۹۲	شرکت تهیه و توزیع قطعات و لوازم یدکی ایران خودرو - ایساکو (هولدینگ)	۸۶۸۳۸.۹	۴۲۲۶۳.۸
۹۳	شرکت سرمایه گذاری صبا نامین (هولدینگ)	۸۳۵۱۹.۳	۱۰۱۷۲۱.۰
۹۴	شرکت اقتصادی و خودکفایی آزادگان (هولدینگ)	۸۱۵۲۱.۱	۶۶۳۵۹.۲
۹۵	شرکت تضامنی ناصر قاسمی راد و شرکا	۸۰۴۶۶.۳	۳۱۵۴۴.۲
۹۶	شرکت نفت پاسارگاد (هولدینگ)	۸۰۱۱۰.۲	۴۹۷۳۴.۳
۹۷	شرکت مجتمع صنایع و معادن احیاء سپاهان (هولدینگ)	۷۹۳۶۸.۸	۵۳۵۲۷.۴
۹۸	شرکت بیمه کوثر	۷۸۹۴۷.۲	۵۸۰۱۶.۸
۹۹	شرکت صنعتی و معدنی توسعه فراگیر سناباد	۷۲۱۶۶.۴	۳۴۷۱۴.۸
۱۰۰	شرکت گروه صنعتی بارز (هولدینگ)	۷۱۵۳۱.۴	۴۶۴۹۹.۶



همایش شرکت های برتر ایران
گزارش ویژه



جدول ۶ (ادامه) : رتبه بندی ۵۰۰ شرکت برتر ایران از نظر میزان فروش / درآمد (میلیارد ریال)

رتبه ۱۴۰۰	نام شرکت	فروش ۱۴۰۰	فروش ۱۳۹۹
۱۰۱	شرکت آسان پرداخت پرشین (هولدینگ)	۶۵۳۱۰.۱	۶۲۱۳۷.۱
۱۰۲	شرکت احیاء استیل فولاد بافت (هولدینگ)	۶۵۱۶۷.۰	۳۷۱۳۱.۹
۱۰۳	شرکت قاسم ایران (هولدینگ)	۶۴۷۹۲.۳	۴۰۶۶۳.۳
۱۰۴	شرکت صبا فولاد خلیج فارس	۶۴۴۶۷.۹	۳۲۰۴۴.۱
۱۰۵	شرکت بیمه دی (هولدینگ)	۶۳۹۴۴.۴	۷۵۳۴۲.۵
۱۰۶	شرکت گلپخش اول (هولدینگ)	۶۲۹۳۹.۲	۴۵۶۰۸.۰
۱۰۷	شرکت پخش هجرت	۶۲۳۹۵.۷	۳۶۶۴۳.۸
۱۰۸	شرکت بیمه پارسیان (هولدینگ)	۶۱۱۹۰.۲	۴۸۵۲۷.۹
۱۰۹	شرکت گروه صنعتی پاکشو (هولدینگ)	۶۰۲۵۱.۴	۴۴۹۵۳.۸
۱۱۰	شرکت صنعت غذایی کوروش	۵۸۸۹۵.۷	۵۲۸۸۸.۳
۱۱۱	شرکت توسعه فرآوری صنایع و معادن ماهان سیرجان (هولدینگ)	۵۸۲۸۵.۶	۳۹۹۰۳.۶
۱۱۲	شرکت پخش رازی	۵۸۲۷۴.۸	۳۹۶۴۷.۷
۱۱۳	شرکت سرمایه گذاری و توسعه گل گهر (هولدینگ)	۵۸۰۸۸.۴	۳۰۱۴۱.۳
۱۱۴	شرکت بیمه معلم	۵۷۹۶۳.۸	۶۰۳۲۶.۷
۱۱۵	شرکت پخش سایه سمن	۵۷۰۵۸.۹	۳۴۵۳۶.۳
۱۱۶	شرکت پایا سامان پارس (هولدینگ)	۵۶۴۴۴.۷	۴۷۲۹۲.۳
۱۱۷	شرکت سرمایه گذاری صنایع شیمیایی ایران (هولدینگ)	۵۶۳۳۲.۵	۳۲۸۱۳.۳
۱۱۸	شرکت صنایع مس شهید باهنر	۵۶۱۲۶.۶	۳۱۰۵۹.۸
۱۱۹	شرکت شبکه الکترونیکی پرداخت کارت شاپرک	۵۲۸۲۹.۳	۳۷۹۵۵.۹
۱۲۰	شرکت گروه صنعتی قطعات اتومبیل ایران - یاپکو (هولدینگ)	۵۰۸۴۳.۱	۳۸۸۷۲.۵
۱۲۱	شرکت سرمایه گذاری فرهنگیان (هولدینگ)	۴۹۱۲۲.۵	۳۳۰۲۰.۴
۱۲۲	شرکت گروه فن آوران هوشمند بهسازان فردا (هولدینگ)	۴۸۲۹۵.۹	۴۲۶۲۴.۷
۱۲۳	شرکت پرداخت اول کیش	۴۸۰۷۰.۷	۲۲۸۱۹.۹
۱۲۴	شرکت خدمات ارزی و صرافی بانک مسکن	۴۶۹۵۳.۴	۳۵۵۰۰.۳
۱۲۵	شرکت گروه داده پردازی پارسیان (هولدینگ)	۴۶۴۹۲.۰	۲۹۳۹۴.۴
۱۲۶	شرکت گسترش کشاورزی و دامپروری فردوس پارس (هولدینگ)	۴۶۴۲۵.۹	۲۸۴۸۱.۱
۱۲۷	شرکت ستاره درخشان همراه کیش	۴۶۰۱۳.۲	۲۸۷۶.۰
۱۲۸	شرکت بازرگانی ایران ترانسفو	۴۵۷۰۰.۲	۲۹۵۹۱.۸
۱۲۹	شرکت خدمات ارزی و صرافی گردشگری	۴۵۱۵۱.۸	۳۸۱۴۹.۳
۱۳۰	شرکت گروه صنعتی بوتان (هولدینگ)	۴۴۹۵۹.۰	۳۲۳۶۴.۹
۱۳۱	شرکت آلومینای ایران	۴۴۸۰۸.۴	۲۳۹۴۶.۹
۱۳۲	شرکت اسپادانا قیر پاسارگاد (هولدینگ)	۴۴۳۵۷.۱	۳۴۴۶۵.۳
۱۳۳	شرکت آدورا طب	۴۴۱۷۱.۰	۲۷۸۱۳.۲
۱۳۴	شرکت فناوری اطلاعات و ارتباطات پاسارگاد آریان (هولدینگ)	۴۴۱۰۶.۹	۲۹۷۵۷.۴
۱۳۵	شرکت رایان ارتباط شب آهنگ	۴۰۵۲۷.۱	۲۵۱۱۰.۵
۱۳۶	شرکت مجتمع صنعتی آرتاویل تایر (هولدینگ)	۳۹۶۸۴.۴	۲۷۲۴۸.۸
۱۳۷	شرکت بیمه ملت (هولدینگ)	۳۹۴۲۸.۳	۳۸۵۰۱.۶
۱۳۸	شرکت فولاد تاراز چهارمحال	۳۷۱۷۸.۷	۲۷۶۲۳.۲
۱۳۹	شرکت توسعه سرمایه و صنعت غدیر (هولدینگ)	۳۴۱۵۶.۳	۱۷۷۴۹.۹
۱۴۰	شرکت احداث و توسعه نیروگاههای سیکل ترکیبی مینا توسعه دو	۳۳۹۷۹.۴	۱۵۷۱۳.۵
۱۴۱	شرکت گروه صنعتی پژوهشی فرهیختگان زرنام	۳۳۴۲۳.۷	۲۰۵۳۶.۰
۱۴۲	شرکت پرداخت الکترونیک سامان کیش (هولدینگ)	۳۲۰۲۷.۸	۲۳۹۱۵.۸
۱۴۳	شرکت تجارت الکترونیک پارسیان (هولدینگ)	۳۱۷۱۲.۱	۲۲۹۷۸.۴
۱۴۴	شرکت سپیدماکیان (هولدینگ)	۳۱۳۱۳.۵	۱۶۶۹۵.۵
۱۴۵	شرکت به پرداخت ملت	۳۰۵۸۵.۹	۲۶۸۳۳.۶
۱۴۶	شرکت مهندسی و ساخت توربین مینا-توگا	۳۰۱۴۷.۴	۱۹۳۱۴.۴
۱۴۷	شرکت پارس تابلو (هولدینگ)	۲۹۹۹۳.۰	۱۸۸۳۸.۶
۱۴۸	شرکت سرمایه گذاری برق و انرژی غدیر (هولدینگ)	۲۹۹۲۱.۲	۱۹۴۱۴.۹
۱۴۹	شرکت نقش اول کیفیت	۲۹۷۵۴.۹	۱۳۶۲۴.۱
۱۵۰	شرکت عمرانی و صنعتی پارس گرما (هولدینگ)	۲۹۵۶۳.۹	۱۶۷۶۷.۴

جدول ۶ (ادامه) : رتبه بندی ۵۰۰ شرکت برتر ایران از نظر میزان فروش / درآمد (میلیارد ریال)

رتبه ۱۴۰۰	نام شرکت	فروش ۱۴۰۰	فروش ۱۳۹۹
۱۵۱	شرکت مهندسی خدمات صنعتی ایران خودرو (هولدینگ)	۲۹۰۳۸.۸	۱۶۹۳۰.۱
۱۵۲	شرکت گروه مالی بانک مسکن (هولدینگ)	۲۷۷۷۱.۷	۲۲۰۶۱.۶
۱۵۳	شرکت سرمایه گذاری پارس توشه (هولدینگ)	۲۷۴۰۸.۹	۱۹۲۵۳.۰
۱۵۴	شرکت بهره برداری و تعمیراتی مینا (هولدینگ)	۲۷۳۸۹.۵	۱۲۸۰۶.۷
۱۵۵	شرکت داده گستر عصر نوین (هولدینگ)	۲۶۷۹۹.۶	۱۷۴۳۸.۱
۱۵۶	شرکت صنعتی نیرو محرکه (هولدینگ)	۲۶۶۲۷.۴	۱۷۸۶۸.۸
۱۵۷	شرکت ارکان فروش نگین نوین یاسیان	۲۵۶۵۳.۳	۴۴۶۸.۸
۱۵۸	شرکت کارخانجات داروپخش	۲۵۴۷۸.۳	۱۱۶۹۰.۵
۱۵۹	شرکت گلنگ سازان سپاهان (هولدینگ)	۲۵۳۴۵.۱	۱۳۹۱۴.۴
۱۶۰	شرکت پویا زرکان آق دره (هولدینگ)	۲۴۷۰۶.۲	۱۷۴۵.۱
۱۶۱	شرکت جنرال مکانیک	۲۴۵۴۷.۹	۱۷۳۵۰.۵
۱۶۲	شرکت پتروشیمی شیمی بافت	۲۴۴۲۶.۳	۱۲۵۹۸.۰
۱۶۳	شرکت داروسازی دکتر عبیدی	۲۴۳۹۶.۹	۱۴۸۴۶.۸
۱۶۴	شرکت خدمات اول مخابرات	۲۴۱۱۵.۱	۱۶۰۰۴.۵
۱۶۵	شرکت پرداخت الکترونیک پاسارگاد	۲۴۰۱۵.۴	۹۳۷۱.۸
۱۶۶	شرکت گروه توسعه کسب و کار آذربایجان (هولدینگ)	۲۳۴۹۱.۹	۱۸۰۵۲.۳
۱۶۷	شرکت پدیده شیمی قرن (هولدینگ)	۲۳۱۷۴.۲	۱۸۲۳۴.۲
۱۶۸	شرکت پارت گوال گیتی (هولدینگ)	۲۳۱۵۷.۴	۸۱۴۵.۵
۱۶۹	شرکت تایید واتر خاورمیانه (هولدینگ)	۲۲۵۹۰.۶	۱۸۴۱۱.۲
۱۷۰	شرکت توسن پخش ستاره کیش	۲۲۴۱۰.۳	۱۷۲۰۴.۸
۱۷۱	شرکت بیمه سرمد	۲۱۷۷۱.۱	۲۳۰۴۱.۲
۱۷۲	شرکت کربن ایران (هولدینگ)	۲۱۷۲۲.۹	۱۱۵۴۵.۱
۱۷۳	شرکت نیر پارس	۲۱۳۴۶.۶	۱۹۵۲۷.۵
۱۷۴	شرکت نصب نیرو (هولدینگ)	۲۱۳۱۶.۸	۷۱۸۳.۴
۱۷۵	شرکت حفاری شمال	۲۱۰۷۸.۲	۴۳۴۴۹.۷
۱۷۶	شرکت صنعتی حدید مبتکران	۲۰۶۱۵.۳	۱۴۲۰۳.۶
۱۷۷	شرکت مواد مهندسی مکرر	۲۰۳۴۳.۰	۱۰۷۳۶.۹
۱۷۸	شرکت خدمات ارتباطی رایتل (هولدینگ)	۲۰۲۹۰.۰	۱۶۳۶۶.۲
۱۷۹	شرکت بنوش ایران	۲۰۲۳۹.۰	۱۱۷۵۴.۴
۱۸۰	شرکت ساختمانی گسترش و نوسازی صنایع ایرانیان مانا	۲۰۱۰۶.۷	۹۲۸۷.۵
۱۸۱	شرکت پرداخت الکترونیک سداد	۱۹۷۹۸.۶	۱۳۶۵۹.۲
۱۸۲	شرکت گروه صنعت سلولزی تامین گستر نوین (هولدینگ)	۱۹۵۰۵.۷	۲۰۷۹۶.۰
۱۸۳	شرکت تولیدی صنعتی گروه فولادپار کوروش	۱۹۳۵۰.۷	۱۱۵۸۶.۷
۱۸۴	شرکت قند پانیدفام	۱۹۲۴۶.۳	۱۲۰۳۲.۷
۱۸۵	شرکت مجتمع صنایع لاستیک یزد (هولدینگ)	۱۹۲۱۹.۶	۱۳۴۶۳.۹
۱۸۶	شرکت حایر تهران	۱۸۹۴۲.۷	۱۰۶۲۸.۸
۱۸۷	شرکت صنایع شیمیایی کیمیاگران امروز	۱۸۴۴۲.۴	۸۵۹۴.۷
۱۸۸	شرکت مهندسی فن آفرین حصین قشم (هولدینگ)	۱۸۳۶۹.۳	۱۳۴۹۵.۷
۱۸۹	شرکت ماشین سازی ویژه	۱۸۲۴۹.۷	۱۰۰۲۵.۵
۱۹۰	شرکت سرمایه گذاران فناوری تک وستا (هولدینگ)	۱۸۲۴۶.۵	۱۱۹۰۶.۸
۱۹۱	شرکت صنعتی دریایی ایران - صدرا (هولدینگ)	۱۸۱۸۶.۴	۲۰۷۵۶.۸
۱۹۲	شرکت صنعتی محورسازان ایران خودرو	۱۸۰۷۱.۹	۸۴۵۴.۸
۱۹۳	شرکت گروه صنعتی و معدنی امیر (هولدینگ)	۱۸۰۱۷.۲	۱۷۷۳۴.۵
۱۹۴	شرکت سرمایه گذاری صنایع عمومی تامین (هولدینگ)	۱۷۸۷۷.۹	۱۲۹۵۶.۲
۱۹۵	شرکت مهندسی و ساخت بویلر و تجهیزات مینا	۱۷۵۲۶.۲	۸۰۶۸.۳
۱۹۶	شرکت عملیات غیرصنعتی بازارگاد	۱۷۰۹۲.۱	۱۰۵۸۴.۹
۱۹۷	شرکت صنایع فروآلباژ ایران (هولدینگ)	۱۷۰۰۰.۴	۶۷۳۸.۳
۱۹۸	شرکت استام صنعت	۱۶۸۲۴.۶	۱۱۰۱۷.۲
۱۹۹	شرکت دارویی آرایشی و بهداشتی آریان کیمیا تک (هولدینگ)	۱۶۸۲۲.۸	۱۲۶۲۶.۱
۲۰۰	شرکت صنایع الکترو اپتیک صایران	۱۶۳۶۹.۳	۹۷۸۵.۰



همایش شرکت های برتر ایران
گزارش ویژه

جدول ۶ (ادامه) : رتبه بندی ۵۰۰ شرکت برتر ایران از نظر میزان فروش / درآمد (میلیارد ریال)

رتبه ۱۴۰۰	نام شرکت	فروش ۱۴۰۰	فروش ۱۳۹۹
۲۰۱	شرکت سرمایه گذاری مهرگان تامین پارس (هولدینگ)	۱۶۳۴۶.۵	۷۵۲۳.۸
۲۰۲	شرکت سرمایه گذاری و توسعه صنایع لاستیک	۱۶۳۰۵.۹	۱۰۶۴۵.۹
۲۰۳	شرکت باما (هولدینگ)	۱۵۶۰۵.۹	۱۵۱۷۰.۳
۲۰۴	شرکت تلاشگران اقتصاد پایدار (هولدینگ)	۱۵۳۵۸.۲	۱۱۵۸۹.۶
۲۰۵	شرکت موتوژن (هولدینگ)	۱۵۳۵۶.۲	۹۴۹۸.۳
۲۰۶	شرکت احداث و توسعه نیروگاههای مینا-توسعه یک	۱۵۲۱۴.۶	۹۵۰۶.۵
۲۰۷	شرکت ملی ساختمان (هولدینگ)	۱۵۰۹۸.۵	۱۶۲۳۳.۰
۲۰۸	شرکت سرمایه گذاری سپه (هولدینگ)	۱۵۰۸۱.۷	۱۰۷۴۱.۴
۲۰۹	شرکت آهنگری تراکتورسازی ایران	۱۴۹۴۴.۵	۹۸۷۱.۶
۲۱۰	شرکت راه آهن حمل و نقل (هولدینگ)	۱۴۵۵۵.۵	۱۱۱۷۷.۱
۲۱۱	شرکت مهندسی و ساخت پره توربین مینا-پرتو	۱۴۴۹۱.۰	۷۷۹۹.۸
۲۱۲	شرکت افزار پرداز رمیس (هولدینگ)	۱۴۴۶۷.۹	۶۷۳۸.۰
۲۱۳	شرکت فولاد شاهرود	۱۴۳۵۹.۰	۱۰۴۸۸.۴
۲۱۴	شرکت تامین سرمایه لوتوس پارسین (هولدینگ)	۱۴۳۵۷.۳	۹۴۷۹.۱
۲۱۵	شرکت سوخت رسانی و خدمات فرودگاهی اوج	۱۴۱۵۷.۲	۵۰۶۸.۱
۲۱۶	شرکت پتروشیمی خوزستان	۱۴۰۳۰.۲	۹۵۵۶.۸
۲۱۷	شرکت تامین سرمایه تمدن	۱۳۵۳۵.۵	۱۳۵۷۶.۵
۲۱۸	شرکت اندیشه نگار پارس	۱۳۴۲۷.۴	۳۱۵۸.۱
۲۱۹	شرکت سرمایه گذاری امین توان آفرین ساز	۱۳۳۱۴.۷	۷۶۷۷.۲
۲۲۰	شرکت صنایع کاشی و سرامیک سینا (هولدینگ)	۱۳۲۷۲.۲	۹۰۲۹.۴
۲۲۱	شرکت صنعتی پارس خزر (هولدینگ)	۱۳۱۴۶.۵	۹۸۵۵.۰
۲۲۲	شرکت گروه سرمایه گذاری تدبیر (هولدینگ)	۱۲۹۴۴.۰	۱۱۱۰۷.۱
۲۲۳	شرکت صنعتی پارس مینو (هولدینگ)	۱۲۹۰۹.۹	۹۲۹۲.۸
۲۲۴	شرکت گروه سرمایه گذاری توسعه صنعتی ایران (هولدینگ)	۱۲۸۸۴.۷	۲۰۵۰۸.۶
۲۲۵	شرکت سیمان آبیگ	۱۲۲۳۶.۸	۸۶۳۶.۸
۲۲۶	شرکت بازرگانی توکا تدارک	۱۲۱۷۴.۶	۷۰۰۲.۴
۲۲۷	شرکت مهندسی بین المللی فولاد تکنیک	۱۲۱۵۵.۵	۴۲۲۳.۱
۲۲۸	شرکت خدمات همراه آپسان لوتوس	۱۱۸۱۷.۹	۹۲۰۶.۹
۲۲۹	شرکت سامان تجارت تدبیر ایرانیان	۱۱۴۱۶.۸	۷۵۴۷.۱
۲۳۰	شرکت گلتاش	۱۱۲۴۷.۳	۸۲۴۳.۲
۲۳۱	شرکت گسترش صنعت نوین ایرانیان (هولدینگ)	۱۰۹۴۶.۲	۵۱۵۲.۵
۲۳۲	شرکت آلیاسیس ارتباط	۱۰۹۳۹.۹	۲۱۸۹.۶
۲۳۳	شرکت به تام روانکار	۱۰۹۰۹.۰	۳۸۱۱.۸
۲۳۴	شرکت امداد خودرو ایران	۱۰۸۸۶.۲	۶۸۰۶.۴
۲۳۵	شرکت توسعه خدمات دریایی و بندری سینا	۱۰۸۶۷.۹	۸۵۰۳.۹
۲۳۶	شرکت تجارت الکترونیک ارتباط فردا (هولدینگ)	۱۰۸۶۶.۹	۷۳۱۴.۸
۲۳۷	شرکت واگن پارس (هولدینگ)	۱۰۸۴۸.۷	۱۸۷۴.۴
۲۳۸	شرکت صنعتی و بازرگانی صنایع (هولدینگ)	۱۰۷۹۳.۰	۸۶۶۹.۰
۲۳۹	شرکت لابراتوارهای رازک (هولدینگ)	۱۰۶۶۸.۵	۷۵۰۹.۶
۲۴۰	شرکت لیان همراه پارس	۱۰۶۶۴.۹	۵۱۴۴.۲
۲۴۱	شرکت صنعتی دوده فام	۱۰۶۵۷.۰	۵۳۵۶.۲
۲۴۲	شرکت سیمان سپاهان (هولدینگ)	۱۰۳۷۷.۷	۴۳۴۷.۸
۲۴۳	شرکت سرمایه کارکنان ارتباطات و مخابرات	۱۰۳۳۰.۹	۸۶۸۵.۶
۲۴۴	شرکت مینا بهینه سازان نیرو (هولدینگ)	۱۰۲۰۰.۹	۱۶۴۷.۰
۲۴۵	شرکت سیمان شرق (هولدینگ)	۱۰۰۷۲.۳	۵۶۰۴.۱
۲۴۶	شرکت راه و ساختمان سازه سازان	۱۰۰۷۰.۸	۵۹۸.۴
۲۴۷	شرکت لوله گستر خادمی	۹۷۶۶.۸	۷۶۳۹.۲
۲۴۸	شرکت تولید مواد اولیه داروپخش	۹۶۸۴.۹	۷۴۴۴.۰
۲۴۹	شرکت برفاب	۹۵۷۶.۷	۶۹۲۴.۰
۲۵۰	شرکت گروه اقتصادی کرمان خودرو (هولدینگ)	۹۵۵۸.۲	۶۳۵۸.۶

جدول ۶ (ادامه) : رتبه بندی ۵۰۰ شرکت برتر ایران از نظر میزان فروش / درآمد (میلیارد ریال)

رتبه ۱۴۰۰	نام شرکت	فروش ۱۴۰۰	فروش ۱۳۹۹
۲۵۱	شرکت فروشگاه زنجیره ای محسن	۹۴۱۵.۷	۷۱۴.۲
۲۵۲	شرکت همکاران سیستم (هولدینگ)	۹۳۶۹.۸	۵۴۲۵.۰
۲۵۳	شرکت تامین سرمایه کاردان	۹۳۳۲.۱	۸۴۷۲.۵
۲۵۴	شرکت زیرساخت فناوری اطلاعات و ارتباطات پاسارگاد آریان	۹۳۱۸.۱	۵۰۰۳.۳
۲۵۵	شرکت صنایع لوازم خانگی مادیران	۹۱۸۶.۲	۳۴۲۰.۹
۲۵۶	شرکت سرمایه گذاری و انبوه سازی پارس میکا کیش (هولدینگ)	۹۱۳۵.۲	۵۴۴۵.۳
۲۵۷	شرکت خدمات مهندسی پژوهاک انرژی	۸۹۵۳.۶	۲۵۶۸.۸
۲۵۸	شرکت بین المللی ساروج پوشهر (هولدینگ)	۸۷۶۸.۳	۶۳۱۶.۲
۲۵۹	شرکت صنایع تجهیزات نفت (هولدینگ)	۸۷۱۰.۹	۶۴۰۳.۷
۲۶۰	شرکت تیپاکس اکسپرس پارس	۸۵۸۲.۸	۳۸۳۶.۵
۲۶۱	شرکت لوله گستر اسفراین	۸۵۳۱.۷	۳۶۰۰.۷
۲۶۲	شرکت تجارت الکترونیک پارسیان کیش	۸۴۶۳.۵	۵۲۱۶.۳
۲۶۳	شرکت توسعه فن افزار توسن (هولدینگ)	۸۳۹۲.۳	۶۵۸۵.۱
۲۶۴	شرکت پخش پارس خزر	۸۳۴۷.۱	۵۶۶۶.۴
۲۶۵	شرکت گروه بازرگانی گردشگری دانا	۸۳۰۶.۳	۳۰۸۱.۶
۲۶۶	شرکت بازرگانی بهران	۸۳۰۰.۳	۳۹۲۵.۲
۲۶۷	شرکت انتقال داده های آسیاتک (هولدینگ)	۸۱۸۳.۱	۵۷۸۸.۶
۲۶۸	شرکت تولیدی و خدمات صنایع نسوز توکا	۸۱۶۲.۵	۵۳۰۵.۱
۲۶۹	شرکت پارس شعاع توس	۸۰۰۴.۸	۴۶۵۰.۲
۲۷۰	شرکت مدیریت سرمایه گذاری کوثر بهمن	۷۹۶۹.۷	۳۳۹۵.۵
۲۷۱	شرکت سرمایه گذاری بهمن (هولدینگ)	۷۸۹۵.۴	۶۲۳۱.۲
۲۷۲	شرکت پرسی ایران گاز (هولدینگ)	۷۸۴۲.۹	۶۷۸۷.۳
۲۷۳	شرکت پارس فولاد مبین	۷۷۶۲.۴	۶۲۲۶.۴
۲۷۴	شرکت کارت اعتباری ایران کیش	۷۷۵۳.۵	۶۳۹۹.۲
۲۷۵	شرکت تعاونی اعتبار کارکنان گروه صنعتی ایران خودرو	۷۶۵۴.۹	۵۶۴۷.۵
۲۷۶	شرکت پاکان پلاستکار	۷۶۰۳.۳	۷۰۱۹.۴
۲۷۷	شرکت صنایع سیمان دشتستان (هولدینگ)	۷۴۵۸.۴	۵۳۴۰.۰
۲۷۸	شرکت گروه سرمایه گذاری میراث فرهنگی و گردشگری ایران (هولدینگ)	۷۴۲۳.۶	۴۱۱۲.۱
۲۷۹	شرکت کشتیرانی دریای خزر (هولدینگ)	۷۳۸۲.۸	۵۷۶۵.۰
۲۸۰	شرکت ترنیاں سهم	۷۳۲۵.۱	۵۰۳.۱
۲۸۱	شرکت عملیات غیر صنعتی و خدمات صنایع پتروشیمی	۷۲۹۴.۳	۳۶۰۴.۳
۲۸۲	شرکت داده پردازی ایران	۷۲۸۷.۰	۳۱۹۷.۲
۲۸۳	شرکت بهساز کاشانه تهران	۷۲۷۷.۹	۴۵۷۹.۶
۲۸۴	شرکت سیمان هرمزگان	۷۱۵۶.۰	۵۶۳۶.۴
۲۸۵	شرکت توسعه سرمایه گذاری سامان (هولدینگ)	۷۱۳۷.۸	۳۰۲۶.۹
۲۸۶	شرکت صنعتی بهپاک (هولدینگ)	۷۱۱۶.۲	۴۵۳۹.۶
۲۸۷	شرکت صنعتی و معدنی کیمیای زنجان گستران (هولدینگ)	۷۰۹۹.۹	۴۲۵۷.۳
۲۸۸	شرکت ایرانداز	۶۸۷۷.۷	۶۲۰۶.۵
۲۸۹	شرکت تولیدی طب پلاستیک نوین	۶۸۶۲.۱	۳۴۴۳.۵
۲۹۰	شرکت فروسیلیس غرب پارس	۶۸۲۲.۲	۳۵۴۷.۲
۲۹۱	شرکت سازمان توسعه مسکن ایران (هولدینگ)	۶۵۰۰.۲	۳۲۶۴.۸
۲۹۲	شرکت سرمایه گذاری کوه نور (هولدینگ)	۶۴۴۵.۱	۹۷۶.۲
۲۹۳	شرکت معادن ذغالسنگ البرز شرقی	۶۳۲۱.۷	۳۶۷۶.۷
۲۹۴	شرکت ارتباطات مبین نت	۶۲۵۵.۴	۴۰۶۹.۶
۲۹۵	شرکت سرمایه گذاری نیرو (هولدینگ)	۶۲۴۲.۹	۱۱۱۵۰.۱
۲۹۶	شرکت صنایع آذرآب (هولدینگ)	۶۲۲۱.۴	۵۲۸۷.۸
۲۹۷	شرکت ایسکرا اتوالکتریک ایران	۶۱۷۱.۹	۴۳۵۳.۴
۲۹۸	شرکت اوزان	۶۱۰۱.۳	۴۱۳۶.۶
۲۹۹	شرکت صنایع خاک چینی ایران	۶۰۸۴.۹	۴۱۵۶.۳
۳۰۰	شرکت طراحی و صنعتی لوازم خانگی پارس زر آسا	۶۰۴۱.۵	۴۶۱۵.۹





جدول ۶ (ادامه) : رتبه بندی ۵۰۰ شرکت برتر ایران از نظر میزان فروش / درآمد (میلیارد ریال)

رتبه ۱۴۰۰	نام شرکت	فروش ۱۴۰۰	فروش ۱۳۹۹
۳۰۱	شرکت معدنی املاح ایران	۶۰۰۴.۱	۳۹۶۶.۵
۳۰۲	شرکت صنایع کاشی و سرامیک الوند	۵۹۲۹.۷	۳۶۷۲.۷
۳۰۳	شرکت تولیدی گاز لوله (هولدینگ)	۵۹۲۴.۳	۳۲۵۸.۱
۳۰۴	شرکت سیمان مند دشتی	۵۷۶۱.۰	۴۳۴۲.۳
۳۰۵	شرکت صنایع آهن و فولاد توس	۵۷۴۹.۹	۳۴۹۰.۸
۳۰۶	شرکت توسعه پارس گستر نگین گردشگری	۵۷۲۱.۲	۱۱۵۱.۶
۳۰۷	شرکت توسعه و عمران بهناد بنا (هولدینگ)	۵۷۱۵.۴	۳۲۸۱.۳
۳۰۸	شرکت پتروشیمی ارومیه	۵۶۸۳.۸	۲۲۴۹.۵
۳۰۹	شرکت رایانه خدمات امید	۵۶۶۷.۷	۴۶۱۳.۱
۳۱۰	شرکت توسعه بازرگانی آهن و فولاد میلاد (هولدینگ)	۵۶۵۰.۳	۲۲۵۳.۰
۳۱۱	شرکت نفت میلاد پارس	۵۶۴۹.۰	۳۷۴.۷
۳۱۲	شرکت بین المللی توسعه ساختمان (هولدینگ)	۵۵۴۵.۵	۲۴۹۸.۴
۳۱۳	شرکت کشت و دامداری فکا (هولدینگ)	۵۵۲۳.۳	۳۱۹۷.۰
۳۱۴	شرکت توسعه مدیریت نیروگاهی ایرسا	۵۴۳۴.۵	۶۵۹۲.۶
۳۱۵	شرکت مهندسی و ساخت تجهیزات سپاهان مینا	۵۲۷۳.۴	۲۳۷۴.۹
۳۱۶	شرکت تولیدی خدماتی توکا سبز	۵۲۲۵.۰	۱۰۲۲.۱
۳۱۷	شرکت تک طبس	۵۱۴۸.۸	۱۴۳۱.۲
۳۱۸	شرکت نرم افزاری داتیس آراین قشم	۵۱۳۱.۴	۳۳۵۵.۸
۳۱۹	شرکت سرمایه گذاری کشاورزی ایران	۵۱۱۴.۵	۱.۲
۳۲۰	شرکت نیک رز چناران	۵۰۸۲.۴	۳۵۹۹.۵
۳۲۱	شرکت سرمایه گذاری و ساختمانی تجارت (هولدینگ)	۴۹۱۶.۳	۱۱۷۴۹.۹
۳۲۲	شرکت توسعه صنایع تابان انرژی پاسارگاد	۴۸۹۱.۲	۳۹۵۲.۱
۳۲۳	شرکت محصولات کاغذی لطیف	۴۸۶۵.۲	۳۲۴۶.۹
۳۲۴	شرکت کاشی پارس	۴۷۹۲.۰	۳۰۳۸.۶
۳۲۵	شرکت کلر پارس	۴۷۲۴.۳	۳۱۵۲.۸
۳۲۶	شرکت مهندسی و ساختمان تیو انرژی	۴۶۱۱.۶	۱۱۲۹.۵
۳۲۷	شرکت سمنتگان ترابر ایرانیان	۴۵۵۴.۰	۱۷۶۳.۳
۳۲۸	شرکت کارخانجات کاشی و سرامیک حافظ	۴۵۲۵.۱	۲۳۷۰.۲
۳۲۹	شرکت فن آوری آب های عمیق	۴۴۵۰.۱	۶۰۲۸.۸
۳۳۰	شرکت بین المللی مهندسی سیستم ها و اتوماسیون (هولدینگ)	۴۴۴۴.۵	۲۲۳۶.۹
۳۳۱	شرکت فروسیلیسیم خمین	۴۳۸۵.۸	۲۵۶۷.۶
۳۳۲	شرکت سرمایه گذاری پویا (هولدینگ)	۴۳۴۰.۴	۷۲۲۶.۴
۳۳۳	شرکت انتخاب سرویس حامی	۴۲۴۰.۶	۱۵۵۹.۰
۳۳۴	شرکت ایرانیان اطلس (هولدینگ)	۴۲۲۹.۰	۳۰۰۲.۴
۳۳۵	شرکت داروسازی تهران دارو	۴۲۲۱.۷	۲۲۸۵.۲
۳۳۶	شرکت سیمان اردستان (هولدینگ)	۴۲۰۵.۰	۲۹۰۵.۷
۳۳۷	شرکت آذر گرمای سپند تبریز	۴۱۸۴.۵	۲۵۱۰.۱
۳۳۸	شرکت مرکز گسترش فناوری اطلاعات	۴۱۷۱.۴	۲۸۵۷.۲
۳۳۹	شرکت کشاورزی و دامپروری فجر اصفهان	۴۱۲۵.۶	۲۴۰۳.۹
۳۴۰	شرکت ریل سیر کوثر (هولدینگ)	۴۰۰۶.۹	۱۳۶۴.۳
۳۴۱	شرکت الحاوی (هولدینگ)	۳۹۸۹.۸	۳۴۱۴.۲
۳۴۲	شرکت فولاد گستر یزد	۳۹۸۶.۰	۲۳۵۴.۰
۳۴۳	شرکت سرمایه گذاری سایه گستر سرمایه	۳۹۴۷.۱	۱۳۲۶۰.۲
۳۴۴	شرکت مشترک ایران خودرو اتومبیل پژو	۳۹۳۳.۷	۸۳۴.۶
۳۴۵	شرکت کابل خودرو سبزوار	۳۸۶۱.۳	۳۰۳۸.۹
۳۴۶	شرکت تکاپو صنعت نامی	۳۷۶۸.۹	۹۱۷.۹
۳۴۷	شرکت مهندسی نصیر ماشین (هولدینگ)	۳۷۶۳.۱	۱۷۶۳.۲
۳۴۸	شرکت تندیس تجارت باختر	۳۷۰۷.۱	۱۴۵۶.۸
۳۴۹	شرکت نوش پونه مشهد	۳۶۸۹.۶	۲۱۳۴.۲
۳۵۰	شرکت سیمان سفید شرق	۳۶۳۷.۴	۲۴۶۳.۱

جدول ۶ (ادامه) : رتبه بندی ۵۰۰ شرکت برتر ایران از نظر میزان فروش / درآمد (میلیارد ریال)

رتبه ۱۴۰۰	نام شرکت	فروش ۱۴۰۰	فروش ۱۳۹۹
۳۵۱	شرکت نواندیشان صنعت فولاد	۳۶۱۴.۶	۱۴.۴
۳۵۲	شرکت صنعت و تجارت آداک	۳۵۸۴.۵	۹.۱
۳۵۳	شرکت تامین قطعات و تجهیزات سرو نیرو شیراز	۳۵۵۴.۸	۱۸۲۹.۴
۳۵۴	شرکت معادن منگنز ایران (هولدینگ)	۳۴۸۳.۴	۱۹۱۱.۲
۳۵۵	شرکت فنی مهندسی نگهداشت کاران	۳۳۵۳.۵	۲۲۵۹.۶
۳۵۶	شرکت پرداخت فناوری اطلاعات و ارتباطات پاسارگاد آریان ارون	۳۳۴۵.۱	۲۰۱۲.۲
۳۵۷	شرکت شیشه سازی مینا	۳۳۳۴.۲	۲۲۴۷.۰
۳۵۸	شرکت توسعه ساختمان سرمایه	۳۳۲۰.۴	۱۴۷.۹
۳۵۹	شرکت سیمان کردستان (هولدینگ)	۳۳۱۸.۰	۲۲۸۴.۸
۳۶۰	شرکت کشت و دام گلذشت نمونه اصفهان	۳۲۹۷.۵	۱۹۲۹.۱
۳۶۱	شرکت مهندسی سیستم یاس ارغوانی	۳۲۹۵.۶	۲۸۲۲.۰
۳۶۲	شرکت فولاد گستران کرمانشاه	۳۲۶۱.۲	۱۹۶۰.۹
۳۶۳	شرکت بازرگانی آفتاب درخشان خاورمیانه	۳۲۱۴.۹	۷۳۹.۸
۳۶۴	شرکت توسعه ساخت و نصب صنایع بتنی و فلزی گسترش مانا ساز آبیگ	۳۱۵۰.۸	۱۸۶۹.۵
۳۶۵	شرکت کنترل گاز اکیاتان	۳۱۱۴.۳	۱۷۹۳.۰
۳۶۶	شرکت لامپ پارس شهاب (هولدینگ)	۳۱۱۰.۸	۳۱۱۴.۱
۳۶۷	شرکت گروه مالی و اقتصادی دی	۳۰۹۹.۸	۱۴۶.۲
۳۶۸	شرکت جدید کاران لرستان	۳۰۷۶.۴	۱۴۶۶.۲
۳۶۹	شرکت توسعه تجارت داتام	۳۰۶۷.۵	۸۶۸۷.۲
۳۷۰	شرکت کشاورزی و دامپروری بینالود نیشابور	۳۰۶۵.۱	۱۷۵۳.۳
۳۷۱	شرکت دانا فولاد سمنان	۳۰۲۵.۲	۲۷۲۶.۴
۳۷۲	شرکت ایرکا پارت صنعت (هولدینگ)	۳۰۱۹.۶	۱۶۰۷.۶
۳۷۳	شرکت گروه مالی کیان (هولدینگ)	۳۰۱۳.۰	۶۸۰۲.۶
۳۷۴	شرکت رهورد سازندگی آزادگان رسا	۲۹۳۲.۷	۱۳۲۶.۰
۳۷۵	شرکت کشاورزی و دامپروری مگسال	۲۹۲۹.۷	۱۸۰۹.۹
۳۷۶	شرکت فولاد گستران هرمزگان	۲۹۲۶.۶	۲۴۱۴.۰
۳۷۷	شرکت تامین خدمات سیستم های کاربردی کاسپین	۲۹۰۰.۹	۱۵۲۷.۷
۳۷۸	شرکت ملی شیمی کشاورز	۲۸۷۷.۷	۶۹۳.۷
۳۷۹	شرکت احیاء ریل ایرانیان	۲۸۵۳.۹	۱۶۲۱.۷
۳۸۰	شرکت کارگزاری مبین سرمایه	۲۷۱۰.۰	۸۸۸۷.۰
۳۸۱	شرکت پیشگامان فن آوری و دانش آرامیس	۲۶۶۲.۱	۱۷۴۸.۳
۳۸۲	شرکت آتیه تجارت نقش جهان قشم	۲۶۳۴.۶	۹۴۲.۳
۳۸۳	شرکت سرمایه گذاری مدیریت سرمایه مدار	۲۶۱۲.۰	۸۱۲۱.۹
۳۸۴	شرکت تامین سرمایه بانک مسکن	۲۶۰۸.۲	۱۴۶۶.۶
۳۸۵	شرکت شیر و گوشت زاگرس شهرکرد	۲۵۴۰.۲	۱۵۵۲.۲
۳۸۶	شرکت ساختمانی عمران تکلار	۲۵۳۵.۰	۱۶۷۲.۸
۳۸۷	شرکت صنایع شیمیایی سینا	۲۵۱۵.۳	۱۳۵۷.۲
۳۸۸	شرکت تولیدی مخازن گاز طبیعی آسیا ناما	۲۴۶۸.۴	۲۱۲۳.۸
۳۸۹	شرکت اخشان خراسان (هولدینگ)	۲۴۲۶.۹	۱۴۴۳.۳
۳۹۰	شرکت خدمات فنی رنا	۲۴۲۳.۱	۱۹۶۸.۰
۳۹۱	شرکت دارویی و بهداشتی لقمان	۲۴۱۸.۸	۱۷۶۱.۸
۳۹۲	شرکت راهسازی و ساختمانی ۱۱۵	۲۴۰۸.۹	۲۱۷۱.۱
۳۹۳	شرکت تولیدی نیرو محرکه	۲۳۶۷.۹	۱۱۹۱.۶
۳۹۴	شرکت نرم افزاری تندر نور	۲۳۳۰.۸	۱۶۸۵.۸
۳۹۵	شرکت سرمایه گذاری سامان ایرانیان	۲۳۰۸.۵	۹۴۸۹.۶
۳۹۶	کشاورزی و دامپروری ملارد شیر	۲۲۹۵.۲	۱۳۶۰.۳
۳۹۷	شرکت کارخانجات پنبه ودانه های روغنی خراسان	۲۲۹۱.۴	۱۶۹۲.۴
۳۹۸	شرکت همکاران سیستم پناه تهران	۲۲۹۰.۰	۱۱۹۳.۴
۳۹۹	شرکت داروسازی روزدارو (هولدینگ)	۲۲۶۵.۸	۱۶۷۴.۷
۴۰۰	شرکت کانی کرین طبس	۲۲۶۴.۶	۱۲۲۰.۱





جدول ۶ (ادامه) : رتبه بندی ۵۰۰ شرکت برتر ایران از نظر میزان فروش / درآمد (میلیارد ریال)

رتبه ۱۴۰۰	نام شرکت	فروش ۱۴۰۰	فروش ۱۳۹۹
۴۰۱	شرکت عمران کیسون	۲۲۲۳.۸	۱۳۲۳.۷
۴۰۲	شرکت تولید مواد اولیه دارویی البرز بالک	۲۲۰۴.۱	۱۱۷۷.۹
۴۰۳	شرکت پخش سراسری محصولات تبرک	۲۱۵۸.۶	۲۶۰.۳
۴۰۴	شرکت خدمات توکا کشش	۲۱۳۰.۱	۱۱۴۰.۴
۴۰۵	شرکت تاراگین	۲۱۲۳.۰	۳۸۷.۲
۴۰۶	شرکت کارخانجات کاشی و سرامیک سعدی	۲۱۱۴.۱	۱۴۹۷.۶
۴۰۷	شرکت تابان آتی پرداز (هولدینگ)	۲۱۱۲.۷	۷۲۱.۸
۴۰۸	شرکت گروه خدمات بازار سرمایه الگوریتم (هولدینگ)	۲۱۰۰.۷	۷۱۸۵.۷
۴۰۹	شرکت بین المللی طراحی و مهندسی ساخت صنایع نفت	۲۰۶۳.۲	۵۵۶.۹
۴۱۰	شرکت سرمایه گذاری راهیان سهام	۲۰۵۹.۳	۱۳۶۰.۰
۴۱۱	شرکت تحقیقاتی مهندسی توفیق دارو	۲۰۴۹.۸	۸۳۴.۷
۴۱۲	شرکت توسعه خدمات ساختمانی پارس کیمیا	۲۰۳۲.۸	
۴۱۳	شرکت سیستم های اطلاعاتی پیشرو	۲۰۱۲.۴	۵۹۴.۲
۴۱۴	شرکت راهوار نیرو آریا	۱۹۹۷.۹	۹۲۴.۳
۴۱۵	شرکت کشت صنعت مجتمع امداد سپاهان گلدشت	۱۹۹۴.۹	۱۱۸۲.۴
۴۱۶	شرکت فرمان خودرو سپاهان	۱۹۸۶.۵	۱۳۰۴.۱
۴۱۷	شرکت مهندسی آب و خاک	۱۹۲۷.۵	۱۳۸۱.۵
۴۱۸	شرکت نیرو صنعت چشمه	۱۹۱۸.۸	۱۳۳۳.۵
۴۱۹	شرکت صنایع فن آوری نور ساخت اترک (هولدینگ)	۱۹۰۹.۳	۲۳۴۱.۱
۴۲۰	شرکت سرمایه گذاری ارس صبا (هولدینگ)	۱۸۹۳.۲	۱۴۱۵.۵
۴۲۱	شرکت توسعه شبکه فروش همکاران سیستم	۱۸۶۲.۷	۱۰۳۵.۱
۴۲۲	شرکت تولید انرژی برق شمس پاسارگاد (هولدینگ)	۱۸۵۹.۹	۱۲۲۷.۸
۴۲۳	شرکت گسترش شیرسازی	۱۸۵۸.۱	۱۰۳۰.۲
۴۲۴	شرکت مسکن و عمران تجارت آتیه کیش	۱۸۴۱.۸	۸۴۱.۵
۴۲۵	شرکت سرمایه گذاری اعتلاء البرز	۱۸۳۷.۰	۱۲۹۲.۳
۴۲۶	شرکت تولیدی لنت ترمز ایران	۱۷۹۲.۳	۱۱۱۰.۶
۴۲۷	شرکت تولید انرژی گستر قشم	۱۷۸۹.۶	
۴۲۸	شرکت فرانسوز یزد (هولدینگ)	۱۷۷۵.۴	۱۰۳۲.۰
۴۲۹	شرکت توکا رنگ فولاد سپاهان	۱۷۴۱.۴	۱۱۰۴.۱
۴۳۰	شرکت آهن و فولاد ساوالان زنجان	۱۷۴۱.۴	۷۸۹.۷
۴۳۱	شرکت کشاورزی مکانیزه اصفهان کشت	۱۷۳۰.۹	۱۰۲۸.۴
۴۳۲	شرکت گروه توسعه مالی و اقتصادی سامان	۱۷۲۶.۸	۴۵۶۴.۴
۴۳۳	شرکت عمران و مسکن سازان ایران (هولدینگ)	۱۷۱۸.۴	۱۵۲۷.۴
۴۳۴	شرکت توسعه برق غدیر اوکسین	۱۷۰۵.۰	۱۴۵۵.۶
۴۳۵	شرکت قند مینو فسا	۱۶۳۶.۹	۴۴۷.۶
۴۳۶	شرکت توس پیوند	۱۶۲۷.۷	۱۹۰۰.۱
۴۳۷	شرکت توسعه پست های ایران ترانسفو	۱۵۸۸.۱	۹۴۵.۳
۴۳۸	شرکت تامین فلزات هونام فولاد بندرعباس	۱۵۸۳.۸	۴۸۴.۹
۴۳۹	شرکت دارویی و آرایشی و بهداشتی مینو	۱۵۷۳.۳	۱۲۱۷.۳
۴۴۰	شرکت کارگزاری پارسیان	۱۵۳۳.۳	۲۵۴۸.۵
۴۴۱	شرکت فناوران طلوع شبکه	۱۵۲۸.۹	۱۰۰۳.۴
۴۴۲	شرکت پردازش فولاد فرایند البرز	۱۵۰۷.۸	۷۲۲.۱
۴۴۳	شرکت مدیریت ارزش آفرینان آویژه (هولدینگ)	۱۴۹۱.۵	۴۲۰۹.۷
۴۴۴	شرکت ماداکتو استیل کرد	۱۴۹۱.۴	۶۰۸.۳
۴۴۵	شرکت محصولات دریایی طعم آفرین صبا	۱۴۶۹.۷	۱۱۵۳.۹
۴۴۶	شرکت سپیدار سیستم آسیا (هولدینگ)	۱۴۰۴.۰	۷۸۸.۶
۴۴۷	شرکت پردیس اطلاع رسان سپهر	۱۴۰۰.۷	۱۱۴۷.۰
۴۴۸	شرکت پلاستیک های مهندسی درخشان ساز	۱۳۳۲.۰	۸۵۲.۱
۴۴۹	شرکت بازرسی مهندسی و صنعتی ایران (هولدینگ)	۱۳۲۵.۴	۱۶۰۳.۳
۴۵۰	شرکت شکر	۱۳۱۸.۱	۱۱۰۱.۴

جدول ۶ (ادامه) : رتبه بندی ۵۰۰ شرکت برتر ایران از نظر میزان فروش / درآمد (میلیارد ریال)

رتبه ۱۴۰۰	نام شرکت	فروش ۱۴۰۰	فروش ۱۳۹۹
۴۵۱	شرکت راموفارمین	۱۳۱۴.۸	۱۱۵۸.۷
۴۵۲	شرکت توسعه خدمات انرژی ارژن	۱۳۰۹.۴	۲۶.۴
۴۵۳	شرکت توسعه صنایع و معادن کوثر	۱۲۸۸.۹	۱۳۸۱.۳
۴۵۴	شرکت بین المللی معدنی و صنعتی سی پی جی پارس (هولدینگ)	۱۲۸۵.۴	۳۱۹.۳
۴۵۵	شرکت کشت و صنعت ماریان	۱۲۸۳.۰	۱۸۲.۲
۴۵۶	شرکت تولید قطعات خاور	۱۲۷۰.۳	۵۰۱.۹
۴۵۷	شرکت سرمایه گذاری توسعه فناوری هیرکانیا (هولدینگ)	۱۲۳۸.۶	۵۵۹.۲
۴۵۸	شرکت مهندسی راه آهن بهین ریل	۱۲۲۸.۱	۹۵۱.۹
۴۵۹	شرکت تولید فیبر ایران (هولدینگ)	۱۲۲۶.۳	۷۳۵.۴
۴۶۰	شرکت بوتان یکتا بیتا	۱۲۰۹.۲	۱۶۵۲.۷
۴۶۱	شرکت سازه کاو	۱۱۸۷.۷	۱۱۷۹.۱
۴۶۲	شرکت هلیکوپتری پاسارگاد پرواز کیش	۱۱۶۸.۷	۲۳۶.۶
۴۶۳	شرکت تجارت سپند ویسمن (هولدینگ)	۱۱۳۶.۳	۱۸۳.۸
۴۶۴	شرکت تولیدی خانه گستر	۱۱۳۰.۷	۹۷۰.۹
۴۶۵	شرکت صنعتی جام دارو	۱۱۱۹.۰	۷۹۸.۰
۴۶۶	شرکت پارسان لین ارتباطات	۱۰۷۲.۴	۴۷۶.۶
۴۶۷	شرکت کارگزاری بانک سامان	۱۰۴۲.۴	۲۲۳۲.۰
۴۶۸	شرکت سرمایه گذاری اندیشه محوران	۱۰۳۹.۰	۱۲۴۵.۴
۴۶۹	کارخانجات پارس الکتریک (هولدینگ)	۱۰۳۵.۲	۷۹۷.۶
۴۷۰	شرکت کارگزاری بانک دی	۱۰۲۲.۱	۲۴۴۰.۳
۴۷۱	شرکت احداث معدن تکافر سپاهان	۱۰۲۰.۰	۷۵۸.۹
۴۷۲	شرکت لیزینگ ایرانیان	۱۰۱۹.۲	۷۰۸.۴
۴۷۳	شرکت تولیدی شیمیایی و معدنی سرچشمه هامون	۱۰۰۶.۸	۴۴۰.۲
۴۷۴	شرکت شهید ایران (هولدینگ)	۱۰۰۲.۱	۴۵۴.۱
۴۷۵	شرکت تجارت آسان ساز نگین	۹۷۹.۱	۸۲۳.۳
۴۷۶	شرکت یاری رسان پارسیان	۹۷۰.۵	۵۲۳.۰
۴۷۷	شرکت سرمایه گذاری مسکن نوین پایدار	۹۶۵.۷	۷۹.۴
۴۷۸	شرکت صنعتی مقوا سازی شرق	۹۶۱.۷	۴۶۵.۲
۴۷۹	شرکت مهندسی توسعه سایپا	۹۴۹.۶	۱۲۹.۹
۴۸۰	شرکت سرمایه گذاری خانه گستر یکم	۹۲۸.۲	۶۰۷.۶
۴۸۱	شرکت ایرکا پارت پویا	۹۲۰.۸	۳۶۳.۴
۴۸۲	شرکت کشت و صنعت بهاران گلپهار خراسان	۹۱۴.۴	۷۳۹.۳
۴۸۳	شرکت مشاور سرمایه گذاری هدف حافظ	۸۴۱.۱	۶۸۰.۶
۴۸۴	شرکت تهیه و تولید مواد اولیه استقلال سپاهان	۸۲۲.۵	۴۹۰.۹
۴۸۵	شرکت توکا نیرو سپاهان	۸۲۱.۸	۵۲۶.۷
۴۸۶	شرکت لوله بتن پلیمر	۸۱۸.۷	۳۲۴.۳
۴۸۷	شرکت خدمات جهان دنیاز کالا	۷۹۸.۱	۲۲۵۹.۷
۴۸۸	شرکت صنایع غذایی مینو فارس	۷۷۹.۳	۴۳۴.۵
۴۸۹	شرکت خدمات جامع آوای ارتباطات نوین خاورمیانه	۷۷۳.۴	۳۴۰.۸
۴۹۰	شرکت فناوری های ریلی مپنا	۷۷۰.۱	۴۰۷.۲
۴۹۱	شرکت بنیان بتن سبزوار	۷۶۶.۵	۳۷۳.۲
۴۹۲	شرکت راهبرد هوشمند شهر	۷۶۱.۲	۵۲۵.۸
۴۹۳	شرکت صنایع برق زنگان پارس	۷۶۰.۹	۳۰۷.۱
۴۹۴	شرکت شیمیایی کاتالیست پارسیان	۷۵۳.۶	۵۸۲.۵
۴۹۵	شرکت تامین سرمایه دماوند	۷۴۴.۲	۱۹۵.۱
۴۹۶	شرکت کشت و صنعت پیاذر (هولدینگ)	۷۲۳.۶	۴۷۹.۸
۴۹۷	شرکت هتل بین المللی پارسیان کوثر اصفهان	۷۲۰.۴	۲۷۲.۷
۴۹۸	شرکت نوین ابر آروان	۷۱۹.۷	۳۵۱.۲
۴۹۹	شرکت کارگزاری سرمایه گذاری ملی ایران	۷۱۶.۲	۱۰۵۸.۰
۵۰۰	شرکت لامیران	۷۱۴.۴	۴۷۲.۲



۱۵

شرکت برتر صادرات گرا



۱۰ شرکت برتر صادرات گرا در رتبه بندی سال ۱۴۰۱ (به ترتیب حروف الفبا)

نام شرکت	ردیف
شرکت پالایش گاز بیدبلند خلیج فارس	۱
شرکت پالایش نفت آفتاب	۲
شرکت پتروشیمی پردیس	۳
شرکت پتروشیمی خارک	۴
شرکت شرکت پتروشیمی زاگرس	۵
شرکت سرمایه گذاری توسعه سرمایه رفاه (هولدینگ)	۶
شرکت صنایع پتروشیمی خلیج فارس (هولدینگ)	۷
شرکت غلتک سازان سپاهان (هولدینگ)	۸
شرکت فولاد خوزستان (هولدینگ)	۹
شرکت نفت میلاد پارس	۱۰

۱۰ شرکت برتر صادرات گرا براساس "شاخص ترکیبی صادرات" مشخص می شوند. این شاخص از ترکیب سه شاخص صادرات، رشد صادرات و نسبت صادرات به فروش بدست می آید. بنابراین، شرکت هایی که در سال مالی ۱۴۰۰ صادرات داشته اند، براساس شاخص ترکیبی صادرات رتبه بندی شده اند و ۱۰ شرکت اول فهرست، به عنوان شرکت های صادرات گرا شناخته می شوند.

گروه‌های صنعتی

فهرست گروه‌های صنعتی و شرکت‌های اول در آنها از نظر شاخص "میزان فروش"

ردیف	گروه	شرکت اول
۱	گروه فرآورده های نفتی	شرکت نفت ستاره خلیج فارس
۲	گروه پتروشیمی	شرکت صنایع پتروشیمی خلیج فارس (هولدینگ)
۳	گروه فلزات اساسی	شرکت فولاد مبارکه اصفهان (هولدینگ)
۴	گروه بانکها و موسسات اعتباری	بانک ملت (هولدینگ)
۵	گروه شرکتهای چند رشته ای صنعتی	شرکت سرمایه گذاری غدیر (هولدینگ)
۶	گروه وسایط نقلیه و قطعات خودرو	شرکت ایران خودرو (هولدینگ)
۷	گروه اکتشاف، استخراج و خدمات جنبی	شرکت معدنی و صنعتی چادرملو (هولدینگ)
۸	گروه شرکت های پیمانکاری	شرکت گروه مپنا (هولدینگ)
۹	گروه ارتباطات و مخابرات	شرکت مخابرات ایران (هولدینگ)
۱۰	گروه رایانه و فعالیتهای وابسته	شرکت آسان پرداخت پرشین (هولدینگ)
۱۱	گروه حمل و نقل و خدمات وابسته	شرکت کشتیرانی جمهوری اسلامی ایران (هولدینگ)
۱۲	گروه خدمات بازرگانی	شرکت آتیه فولاد نقش جهان (هولدینگ)
۱۳	گروه موسسات بیمه ای	شرکت بیمه پاسارگاد (هولدینگ)
۱۴	گروه انرژی	شرکت مبین انرژی خلیج فارس (هولدینگ)
۱۵	گروه سرمایه گذاری های مالی	شرکت سرمایه گذاری توسعه معادن و فلزات (هولدینگ)
۱۶	گروه فروشگاه ها	شرکت فروشگاه های زنجیره ای افق کوروش (هولدینگ)
۱۷	گروه توزیع و پخش	شرکت توزیع داروپخش
۱۸	گروه محصولات غذایی و آشامیدنی	شرکت اقتصادی و خودکفایی آزادگان (هولدینگ)
۱۹	گروه ماشین آلات، تجهیزات و صنایع فلزی	شرکت گروه صنعتی بوتان (هولدینگ)
۲۰	گروه واسطه گری های مالی	شرکت تضامنی ناصر قاسمی راد و شرکا
۲۱	گروه محصولات شیمیایی و بهداشتی	شرکت گروه صنعتی پاکشو (هولدینگ)
۲۲	گروه لاستیک و پلاستیک	شرکت گروه صنعتی بارز (هولدینگ)
۲۳	گروه خدمات فنی و مهندسی	شرکت مهندسی و توسعه سروک آذر
۲۴	گروه کشاورزی، دامپروری و خدمات وابسته	شرکت گسترش کشاورزی و دامپروری فردوس پارس (هولدینگ)
۲۵	گروه سیمان	شرکت توسعه سرمایه و صنعت غدیر (هولدینگ)
۲۶	گروه لوازم خانگی و الکترونیکی	شرکت سرمایه گذاری پارس توشه (هولدینگ)
۲۷	گروه مواد و محصولات دارویی	شرکت کارخانجات داروپخش
۲۸	گروه ساختمان و مهندسی عمران	شرکت گروه مالی بانک مسکن (هولدینگ)
۲۹	گروه محصولات کانی غیر فلزی (بجز سیمان)	شرکت صنایع کاشی و سرامیک سینا (هولدینگ)
۳۰	گروه خدمات عمومی، رفاهی و گردشگری	شرکت خدمات اول مخابرات
۳۱	گروه صنایع سلولزی	شرکت گروه صنعت سلولزی تامین گستر نوین (هولدینگ)
۳۲	گروه سایر شرکت ها	-

خلاصه نتایج مربوط به گروه های صنعتی :

در مطالب زیر، فقط دو یا سه گروه صنعتی اول بر اساس شاخص های مهم معرفی شده اند و اطلاعات کامل مربوط به گروه های صنعتی در گزارش تفصیلی رتبه بندی سال ۱۴۰۱ ارائه می شود.

مقایسه گروه های صنعتی از نظر میزان فروش (درآمد) :

جایگاه اول : گروه فرآورده های نفتی با ۱۷/۱ درصد سهم

جایگاه دوم : گروه پتروشیمی با ۱۶/۸ درصد سهم

جایگاه سوم : گروه فلزات اساسی ۱۵/۷ درصد سهم

کمترین سهم فروش: گروه صنایع سلولزی

سه گروه صنعتی اول از نظر سودآوری :

جایگاه اول : گروه فلزات اساسی با ۲۸ درصد سهم

جایگاه دوم : گروه پتروشیمی با ۲۲ درصد سهم

جایگاه سوم : گروه شرکتهای چند رشته ای صنعتی با ۱۱ درصد سهم

سه گروه صنعتی اول از نظر ارزش افزوده:

جایگاه اول: گروه فلزات اساسی با ۲۴ درصد سهم

جایگاه دوم: گروه پتروشیمی با ۱۹ درصد سهم

جایگاه سوم: گروه فرآورده های نفتی با ۱۰ درصد سهم

سه گروه صنعتی اول از نظر دارایی ها :

جایگاه اول: گروه بانک ها و موسسات اعتباری با ۴۶ درصد سهم

جایگاه دوم: گروه فلزات اساسی با ۱۰ درصد سهم

جایگاه سوم: گروه شرکتهای چند رشته ای صنعتی با ۹ درصد سهم

سه گروه صنعتی اول از نظر بازده فروش (حاشیه سود):

جایگاه اول: گروه سرمایه گذاری های مالی با ۸۵/۶ درصد

جایگاه دوم: گروه ساختمان و مهندسی عمران با ۴۴/۸ درصد

جایگاه سوم: گروه انرژی با ۴۴/۷ درصد

*میانگین بازده فروش ۳۲ گروه صنعتی : ۲۱/۹۸ درصد



سه گروه صنعتی اول از نظر اشتغال زایی (تعداد کارکنان):

جایگاه اول:	گروه بانک ها و موسسات اعتباری با ۱۷ درصد سهم
جایگاه دوم:	گروه وسایط نقلیه و قطعات خودرو با ۱۶ درصد سهم
جایگاه سوم:	گروه فلزات اساسی با ۱۰ درصد سهم

سه گروه صنعتی اول از نظر صادرات:

جایگاه اول:	گروه پتروشیمی با ۳۹/۰ درصد سهم
جایگاه دوم:	گروه فرآورده های نفتی با ۲۳/۴ درصد سهم
جایگاه سوم:	گروه فلزات اساسی با ۲۳/۲ درصد سهم

سه گروه صنعتی اول از نظر شاخص بهره وری کل (TP):

جایگاه اول:	گروه سرمایه گذاری های مالی با ۶/۰۱ واحد
جایگاه دوم:	گروه ساختمان و مهندسی عمران با ۱/۷۷ واحد
جایگاه سوم:	گروه انرژی با ۱/۷۷ واحد

سه گروه صنعتی اول از نظر شاخص بهره وری کل عوامل (TFP):

جایگاه اول:	گروه سرمایه گذاری های مالی با ۱۱/۶ واحد
جایگاه دوم:	گروه انرژی با ۸/۲ واحد
جایگاه سوم:	گروه واسطه گری های مالی با ۸/۰ واحد

سه گروه صنعتی اول از نظر شاخص بهره وری نیروی انسانی:

جایگاه اول:	گروه سرمایه گذاری های مالی با ۵۴/۲ واحد
جایگاه دوم:	گروه انرژی با ۳۴/۲ واحد
جایگاه سوم:	گروه فرآورده های نفتی با ۲۴/۹ واحد

سه گروه صنعتی اول از نظر شاخص بهره وری سرمایه:

جایگاه اول:	گروه موسسات بیمه ای با ۲۸/۲ واحد
جایگاه دوم:	گروه فلزات اساسی با ۱۶/۹ واحد
جایگاه سوم:	گروه واسطه گری های مالی با ۱۶/۶ واحد

شرکت های اول از نظر شاخص بهره‌وری کل عوامل (TFP) در گروه‌های صنعتی

ردیف	گروه	شرکت اول
۱	گروه سرمایه‌گذاری‌های مالی	شرکت توسعه پارس گستر نگین گردشگری
۲	گروه ساختمان و مهندسی عمران	شرکت سرمایه‌گذاری و انبوه‌سازی پارس میکاکیش (هولدینگ)
۳	گروه اکتشاف، استخراج و خدمات جنبی	شرکت معدنی و صنعتی چادرملو (هولدینگ)
۴	گروه واسطه‌گری‌های مالی	شرکت تامین سرمایه کاردان
۵	گروه فرآورده‌های نفتی	شرکت پتروشیمی پارس (هولدینگ)
۶	گروه پتروشیمی	شرکت پتروشیمی لاله
۷	گروه انرژی	شرکت مبین انرژی خلیج فارس (هولدینگ)
۸	گروه فلزات اساسی	شرکت آهن و فولاد غدیر ایرانیان (هولدینگ)
۹	گروه رایانه و فعالیت‌های وابسته	شرکت سپیدار سیستم آسیا (هولدینگ)
۱۰	گروه خدمات بازرگانی	شرکت نوآند پیمان صنعت فولاد
۱۱	گروه شرکت‌های پیمانکاری	شرکت توسعه و عمران بهناد بنا (هولدینگ)
۱۲	گروه موسسات بیمه‌ای	شرکت بیمه پاسارگاد (هولدینگ)
۱۳	گروه محصولات غذایی و آشامیدنی	شرکت شهید ایران (هولدینگ)
۱۴	گروه محصولات کانی غیر فلزی (بجز سیمان)	شرکت صنایع خاک چینی ایران
۱۵	گروه ارتباطات و مخابرات	شرکت داده گستر عصر نوین (هولدینگ)
۱۶	گروه حمل و نقل و خدمات وابسته	شرکت سوخت رسانی و خدمات فرودگاهی اوج
۱۷	گروه ماشین‌آلات، تجهیزات و صنایع فلزی	شرکت فولاد تاراز چهارمحال
۱۸	گروه صنایع سلولزی	شرکت صنعتی مقوا سازی شرق
۱۹	گروه لاستیک و پلاستیک	شرکت لوله گستر خادمی
۲۰	گروه شرکتهای چند رشته‌ای صنعتی	شرکت سرمایه‌گذاری نفت و گاز و پتروشیمی تامین (هولدینگ)
۲۱	گروه لوازم خانگی و الکترونیکی	شرکت پارس شعاع توس
۲۲	گروه خدمات فنی و مهندسی	شرکت سرمایه کارکنان ارتباطات و مخابرات
۲۳	گروه محصولات شیمیایی و بهداشتی	شرکت سرمایه‌گذاری صنایع شیمیایی ایران (هولدینگ)
۲۴	گروه بانکها و موسسات اعتباری	بانک پاسارگاد (هولدینگ)
۲۵	گروه مواد و محصولات دارویی	شرکت تولید مواد اولیه دارو پخش
۲۶	گروه سیمان	شرکت سیمان آبیگ
۲۷	گروه وسایط نقلیه و قطعات خودرو	شرکت گروه بهمن (هولدینگ)
۲۸	گروه توزیع و پخش	شرکت پرسی ایران گاز (هولدینگ)
۲۹	گروه کشاورزی، دامپروری و خدمات وابسته	شرکت کشاورزی مکانیزه اصفهان کشت
۳۰	گروه خدمات عمومی، رفاهی و گردشگری	شرکت خدمات اول مخابرات
۳۱	گروه فروشگاه‌ها	شرکت فروشگاههای زنجیره‌ای رفاه (هولدینگ)
۳۲	گروه سایر شرکت‌ها	





فهرست شرکت ها در گروه های صنعتی

گروه فلزات اساسی

رتبه فروش در صنعت	نام شرکت	فروش ۱۴۰۰ (میلیارد ریال)
۱	شرکت فولاد مبارکه اصفهان (هولدینگ)	۱,۸۶۰,۸۶۰.۰
۲	شرکت ملی صنایع مس ایران (هولدینگ)	۸۲۴,۹۴۵.۵
۳	شرکت معدنی و صنعتی گل گهر (هولدینگ)	۶۳۷,۸۷۵.۹
۴	شرکت فولاد خوزستان (هولدینگ)	۵۲۱,۵۱۵.۵
۵	شرکت گسترش صنایع معدنی کاوه پارس (هولدینگ)	۲۶۲,۱۷۵.۱
۶	شرکت توسعه آهن و فولاد گل گهر (هولدینگ)	۲۵۷,۸۲۹.۹
۷	شرکت فولاد هرمزگان جنوب	۲۲۴,۵۲۹.۵
۸	شرکت فولاد کاوه جنوب کیش (هولدینگ)	۱۸۹,۵۱۵.۹
۹	شرکت بین المللی توسعه صنایع و معادن غدیر (هولدینگ)	۱۶۰,۹۸۳.۹
۱۰	شرکت فولاد سیرجان ایرانیان	۱۴۰,۰۹۸.۵
۱۱	شرکت گروه توسعه فراگیر فولاد خوزستان (هولدینگ)	۱۳۹,۸۰۶.۴
۱۲	شرکت تولیدی فولاد سپید فراب کویر (هولدینگ)	۱۲۴,۱۲۳.۵
۱۳	شرکت گسترش صنایع و معادن ماهان (هولدینگ)	۱۱۶,۴۸۷.۰
۱۴	شرکت مجتمع فولاد خراسان (هولدینگ)	۱۰۸,۹۱۴.۱
۱۵	شرکت مجتمع جهان فولاد سیرجان	۱۰۸,۴۸۲.۷
۱۶	شرکت آلومینیوم ایران (هولدینگ)	۱۰۶,۰۹۷.۰
۱۷	شرکت اقتصادی نگین گردشگری ایرانیان (هولدینگ)	۱۰۱,۶۹۱.۶
۱۸	شرکت آهن و فولاد ارفع	۹۹,۰۶۷.۵
۱۹	شرکت فولاد آلیاژی ایران (هولدینگ)	۹۵,۹۰۹.۰
۲۰	شرکت آهن و فولاد غدیر ایرانیان (هولدینگ)	۹۰,۳۲۴.۲
۲۱	شرکت احیاء استیل فولاد بافت (هولدینگ)	۶۵,۱۶۷.۰
۲۲	شرکت صبا فولاد خلیج فارس	۶۴,۴۶۷.۹
۲۳	شرکت صنایع مس شهید باهنر	۵۶,۱۲۶.۶
۲۴	شرکت آلومینای ایران	۴۴,۸۰۸.۴
۲۵	شرکت غلتک سازان سپاهان (هولدینگ)	۲۵,۳۴۵.۱
۲۶	شرکت پویا زرکان آق دره (هولدینگ)	۲۴,۷۰۶.۲
۲۷	شرکت پارت گوال گیتی (هولدینگ)	۲۳,۱۵۷.۴
۲۸	شرکت تولیدی صنعتی گروه فولادیار کوروش	۱۹,۳۵۰.۷
۲۹	شرکت صنایع فروآلیاژ ایران (هولدینگ)	۱۷,۰۰۰.۴
۳۰	شرکت باما (هولدینگ)	۱۵,۶۰۵.۹
۳۱	شرکت فولاد شاهرود	۱۴,۳۵۹.۰
۳۲	شرکت لوله گستر اسفراین	۸,۵۳۱.۷
۳۳	شرکت پارس فولاد مبین	۷,۷۶۲.۴
۳۴	شرکت فروسیلیس غرب پارس	۶,۸۲۲.۲
۳۵	شرکت صنایع آهن و فولاد توس	۵,۷۴۹.۹
۳۶	شرکت فروسیلیسیم خمین	۴,۳۸۵.۸

گروه وسایط نقلیه و قطعات خودرو

رتبه فروش در صنعت	نام شرکت	فروش ۱۴۰۰ (میلیارد ریال)
۱	شرکت ایران خودرو (هولدینگ)	۱,۱۴۷,۰۲۲.۰
۲	شرکت سایپا (هولدینگ)	۵۳۷,۳۳۴.۵
۳	شرکت گروه بهمن (هولدینگ)	۱۵۶,۶۱۱.۶
۴	شرکت صنایع تولیدی کروز	۱۵۳,۶۲۶.۷
۵	شرکت ایران خودرو دیزل (هولدینگ)	۱۱۸,۲۱۸.۳
۶	شرکت بهمن موتور	۹۳,۸۳۰.۵
۷	شرکت گروه صنعتی قطعات اتومبیل ایران - یاپکو (هولدینگ)	۵۰,۸۴۳.۱
۸	شرکت صنعتی نیرو محرکه (هولدینگ)	۲۶,۶۲۷.۴
۹	شرکت صنعتی حدید مبتکران	۲۰,۶۱۵.۳
۱۰	شرکت صنعتی محورسازان ایران خودرو	۱۸,۰۷۱.۹
۱۱	شرکت استام صنعت	۱۶,۸۲۴.۶
۱۲	شرکت واگن پارس (هولدینگ)	۱۰,۸۴۸.۷
۱۳	شرکت گروه اقتصادی کرمان خودرو (هولدینگ)	۹,۵۵۸.۲
۱۴	شرکت ایسکرا اتوالکتریک ایران	۶,۱۷۱.۹
۱۵	شرکت مشترک ایران خودرو اتومبیل پژو	۳,۹۳۳.۷
۱۶	شرکت کابل خودرو سبزوار	۳,۸۶۱.۳
۱۷	شرکت مهندسی نصیر ماشین (هولدینگ)	۳,۷۶۳.۱
۱۸	شرکت ایرکا پارت صنعت (هولدینگ)	۳,۰۱۹.۶
۱۹	شرکت تولیدی نیرو محرکه	۲,۳۶۷.۹
۲۰	شرکت فرمان خودرو سپاهان	۱,۹۸۶.۵
۲۱	شرکت تولیدی لنت ترمز ایران	۱,۷۹۲.۳
۲۲	شرکت تولید قطعات خاور	۱,۲۷۰.۳
۲۳	شرکت ایرکا پارت پویا	۹۲۰.۸
۲۴	شرکت فناوری های ریلی مپنا	۷۷۰.۱

گروه بانکها و موسسات اعتباری

رتبه فروش در صنعت	نام شرکت	فروش ۱۴۰۰ (میلیارد ریال)
۱	بانک ملت (هولدینگ)	۱,۲۳۸,۹۹۵.۷
۲	بانک رفاه کارگران (هولدینگ)	۹۰۸,۷۱۷.۲
۳	بانک صادرات ایران (هولدینگ)	۷۲۰,۹۴۴.۵
۴	بانک تجارت (هولدینگ)	۶۳۳,۴۴۱.۷
۵	بانک پارسیان (هولدینگ)	۵۸۹,۱۶۲.۴
۶	بانک پاسارگاد (هولدینگ)	۵۸۰,۳۳۹.۸
۷	بانک اقتصاد نوین (هولدینگ)	۳۷۵,۸۵۵.۹
۸	بانک گردشگری (هولدینگ)	۲۹۹,۰۷۳.۲
۹	بانک سامان (هولدینگ)	۱۷۶,۰۴۰.۸
۱۰	بانک کارآفرین (هولدینگ)	۱۵۸,۸۰۳.۰
۱۱	بانک سینا (هولدینگ)	۱۰۶,۲۱۵.۷
۱۲	شرکت تعاونی اعتبار کارکنان گروه صنعتی ایران خودرو	۷,۶۵۴.۹





گروه ماشین آلات، تجهیزات و صنایع فلزی

رتبه فروش در صنعت	نام شرکت	فروش ۱۴۰۰ (میلیارد ریال)
۱	شرکت گروه صنعتی بوتان (هولدینگ)	۴۴,۹۵۹.۰
۲	شرکت فولاد تاراز چهارمحال	۳۷,۱۷۸.۷
۳	شرکت مهندسی و ساخت توربین مینا-توگا	۳۰,۱۴۷.۴
۴	شرکت مهندسی و ساخت بویلر و تجهیزات مینا	۱۷,۵۲۶.۲
۵	شرکت موتوژن (هولدینگ)	۱۵,۳۵۶.۲
۶	شرکت آهنگری تراکتورسازی ایران	۱۴,۹۴۴.۵
۷	شرکت مهندسی و ساخت پره توربین مینا-پرتو	۱۴,۴۹۱.۰
۸	شرکت صنعتی و بازرگانی صنم (هولدینگ)	۱۰,۷۹۳.۰
۹	شرکت صنایع تجهیزات نفت (هولدینگ)	۸,۷۱۰.۹
۱۰	شرکت صنایع آذرآب (هولدینگ)	۶,۲۲۱.۴
۱۱	شرکت مهندسی و ساخت تجهیزات سپاهان مینا	۵,۲۷۳.۴
۱۲	شرکت آذر گرمای سپند تبریز	۴,۱۸۴.۵
۱۳	شرکت تامین قطعات و تجهیزات سرو نیرو شیراز	۳,۵۵۴.۸
۱۴	شرکت کنترل گاز اکباتان	۳,۱۱۴.۳
۱۵	شرکت تولیدی مخازن گاز طبیعی آسیا ناما	۲,۴۶۸.۴
۱۶	شرکت صنایع فن آوری نور ساخت اترک (هولدینگ)	۱,۹۰۹.۳
۱۷	شرکت سرمایه گذاری ارس صبا (هولدینگ)	۱,۸۹۳.۲
۱۸	شرکت گسترش شیرسازی	۱,۸۵۸.۱
۱۹	شرکت توسعه پست های ایران ترانسفو	۱,۵۸۸.۱
۲۰	شرکت ماداکتو استیل کرد	۱,۴۹۱.۴
۲۱	شرکت صنعتی جام دارو	۱,۱۱۹.۰
۲۲	شرکت صنایع برق زنگان پارس	۷۶۰.۹
۲۳	شرکت شیمیایی کاتالیست پارسیان	۷۵۳.۶
۲۴	شرکت لامیران	۷۱۴.۴

گروه شرکتهای چند رشته ای صنعتی

رتبه فروش در صنعت	نام شرکت	فروش ۱۴۰۰ (میلیارد ریال)
۱	شرکت سرمایه گذاری غدیر (هولدینگ)	۱,۵۸۹,۴۷۰.۶
۲	شرکت سرمایه گذاری پارس آریان (هولدینگ)	۸۷۶,۴۹۲.۶
۳	شرکت سرمایه گذاری نفت و گاز و پتروشیمی تامین (هولدینگ)	۷۳۱,۳۹۴.۵
۴	شرکت سرمایه گذاری صندوق بازنشستگی کشوری (هولدینگ)	۲۱۰,۶۴۳.۸
۵	شرکت توسعه صنایع بهشهر (هولدینگ)	۱۰۸,۸۸۳.۵

گروه سرمایه گذاری های مالی

رتبه فروش در صنعت	نام شرکت	فروش ۱۴۰۰ (میلیارد ریال)
۱	شرکت سرمایه گذاری توسعه معادن و فلزات (هولدینگ)	۱۹۸,۵۴۹.۲
۲	شرکت سرمایه گذاری صبا تامین (هولدینگ)	۸۳,۵۱۹.۳
۳	شرکت سرمایه گذاری فرهنگیان (هولدینگ)	۴۹,۱۲۲.۵
۴	شرکت سرمایه گذاری مهرگان تامین پارس (هولدینگ)	۱۶,۳۴۶.۵
۵	شرکت سرمایه گذاری سپه (هولدینگ)	۱۵,۰۸۱.۷
۶	شرکت سرمایه گذاری امین توان آفرین ساز	۱۳,۳۱۴.۷
۷	شرکت گروه سرمایه گذاری تدبیر (هولدینگ)	۱۲,۹۴۴.۰
۸	شرکت گروه سرمایه گذاری توسعه صنعتی ایران (هولدینگ)	۱۲,۸۸۴.۷
۹	شرکت سامان تجارت تدبیر ایرانیان	۱۱,۴۱۶.۸
۱۰	شرکت گسترش صنعت نوین ایرانیان (هولدینگ)	۱۰,۹۴۶.۲
۱۱	شرکت مدیریت سرمایه گذاری کوثر بهمن	۷,۹۶۹.۷
۱۲	شرکت سرمایه گذاری بهمن (هولدینگ)	۷,۸۹۵.۴
۱۳	شرکت گروه سرمایه گذاری میراث فرهنگی و گردشگری ایران (هولدینگ)	۷,۴۲۳.۶
۱۴	شرکت ترنیاں سهم	۷,۳۲۵.۱
۱۵	شرکت توسعه سرمایه گذاری سامان (هولدینگ)	۷,۱۳۷.۸
۱۶	شرکت سرمایه گذاری کوه نور (هولدینگ)	۶,۴۴۵.۱
۱۷	شرکت توسعه پارس گستر نگین گردشگری	۵,۷۲۱.۲
۱۸	شرکت سرمایه گذاری پویا (هولدینگ)	۴,۳۴۰.۴
۱۹	شرکت سرمایه گذاری سایه گستر سرمایه	۳,۹۷۲.۱
۲۰	شرکت صنعت و تجارت آداک	۳,۵۸۴.۵
۲۱	شرکت گروه مالی و اقتصادی دی	۳,۰۹۹.۸
۲۲	شرکت توسعه تجارت داتام	۳,۰۶۷.۵
۲۳	شرکت گروه مالی کیان (هولدینگ)	۳,۰۱۳.۰
۲۴	شرکت سرمایه گذاری مدیریت سرمایه مدار	۲,۶۱۲.۰
۲۵	شرکت سرمایه گذاری سامان ایرانیان	۲,۳۰۸.۵
۲۶	شرکت گروه خدمات بازار سرمایه الگوریتم (هولدینگ)	۲,۱۰۰.۷
۲۷	شرکت سرمایه گذاری راهیان سهام	۲,۰۵۹.۳
۲۸	شرکت توسعه خدمات ساختمانی پارس کیمیا	۲,۰۳۲.۸
۲۹	شرکت سرمایه گذاری اعتلاء البرز	۱,۸۳۷.۰
۳۰	شرکت گروه توسعه مالی و اقتصادی سامان	۱,۷۲۶.۸
۳۱	شرکت مدیریت ارزش آفرینان آویژه (هولدینگ)	۱,۴۹۱.۵
۳۲	شرکت سرمایه گذاری توسعه فناوری هیرکانیا (هولدینگ)	۱,۲۳۸.۶
۳۳	شرکت سرمایه گذاری اندیشه محوران	۱,۰۳۹.۰
۳۴	شرکت مشاور سرمایه گذاری هدف حافظ	۸۴۱.۱





گروه خدمات عمومی، رفاهی و گردشگری

رتبه فروش در صنعت	نام شرکت	فروش ۱۴۰۰ (میلیارد ریال)
۱	شرکت خدمات اول مخابرات	۲۴,۱۱۵.۱
۲	شرکت عملیات غیرصنعتی بازارگاد	۱۷,۰۹۲.۱
۳	شرکت عملیات غیرصنعتی و خدمات صنایع پتروشیمی	۷,۲۹۴.۳
۴	شرکت توکا نیرو سپاهان	۸۲۱.۸
۵	شرکت هتل بین المللی پارسیان کوثر اصفهان	۷۲۰.۴

گروه پتروشیمی

رتبه فروش در صنعت	نام شرکت	فروش ۱۴۰۰ (میلیارد ریال)
۱	شرکت صنایع پتروشیمی خلیج فارس (هولدینگ)	۲,۷۰۴,۵۳۵.۸
۲	شرکت پتروشیمی نوری (هولدینگ)	۷۵۵,۱۰۰.۳
۳	شرکت پتروشیمی جم (هولدینگ)	۴۲۶,۰۲۴.۰
۴	شرکت پتروشیمی بندر امام (هولدینگ)	۴۰۲,۴۴۶.۱
۵	شرکت پتروشیمی مارون (هولدینگ)	۳۷۶,۷۵۱.۵
۶	شرکت سرمایه گذاری توسعه سرمایه رفاه (هولدینگ)	۲۸۰,۴۴۰.۰
۷	شرکت پتروشیمی بوعلی سینا	۲۶۷,۱۷۰.۸
۸	شرکت پلیمر آریا ساسول	۲۶۶,۱۲۴.۴
۹	شرکت پتروشیمی شازند (هولدینگ)	۲۰۶,۲۵۷.۴
۱۰	شرکت پتروشیمی پردیس	۲۰۰,۰۳۴.۲
۱۱	شرکت پتروشیمی زاگرس	۱۹۲,۶۵۶.۶
۱۲	شرکت پتروشیمی شهید تندگویان	۱۷۲,۹۹۸.۵
۱۳	شرکت پتروشیمی اروند	۱۵۸,۴۰۹.۵
۱۴	شرکت پتروشیمی تبریز	۱۲۶,۵۱۶.۹
۱۵	شرکت پتروشیمی لاله	۱۰۹,۸۰۱.۸
۱۶	شرکت پتروشیمی فن آوران (هولدینگ)	۱۰۲,۷۰۵.۲
۱۷	شرکت پتروشیمی خارک	۹۴,۶۵۵.۳
۱۸	شرکت پلی پروپیلن جم	۹۳,۱۹۸.۵
۱۹	شرکت پتروشیمی شیمی بافت	۲۴,۴۲۶.۳
۲۰	شرکت کرین ایران (هولدینگ)	۲۱,۷۲۲.۹
۲۱	شرکت مواد مهندسی مکرر	۲۰,۳۴۳.۰
۲۲	شرکت پتروشیمی خوزستان	۱۴,۰۳۰.۲
۲۳	شرکت صنعتی دوده فام	۱۰,۶۵۷.۰
۲۴	شرکت پتروشیمی ارومیه	۵,۶۸۳.۸
۲۵	شرکت کلر پارس	۴,۷۲۴.۳
۲۶	شرکت صنایع شیمیایی سینا	۲,۵۱۵.۳
۲۷	شرکت تولیدی شیمیایی و معدنی سرچشمه هامون	۱,۰۰۶.۸

گروه شرکت های پیمانکاری

رتبه فروش در صنعت	نام شرکت	فروش ۱۴۰۰ (میلیارد ریال)
۱	شرکت گروه مپنا (هولدینگ)	۵۸۱,۳۸۵.۰
۲	شرکت مهندسی فکور صنعت تهران	۱۱۶,۶۲۲.۰
۳	شرکت پایا سامان پارس (هولدینگ)	۵۶,۴۴۵.۰
۴	شرکت احداث و توسعه نیروگاههای سیکل ترکیبی مپنا توسعه دو	۳۳,۹۷۹.۰
۵	شرکت پارس تابلو (هولدینگ)	۲۹,۹۹۳.۰
۶	شرکت عمرانی و صنعتی پارس گرما (هولدینگ)	۲۹,۵۶۴.۰
۷	شرکت جنرال مکانیک	۲۴,۵۴۸.۰
۸	شرکت گروه توسعه کسب و کار آذربایجان (هولدینگ)	۲۳,۴۹۲.۰
۹	شرکت نیر پارس	۲۱,۳۴۷.۰
۱۰	شرکت نصب نیرو (هولدینگ)	۲۱,۳۱۷.۰
۱۱	شرکت ساختمانی گسترش و نوسازی صنایع ایرانیان مانا	۲۰,۱۰۷.۰
۱۲	شرکت ماشین سازی ویژه	۱۸,۲۵۰.۰
۱۳	شرکت صنعتی دریایی ایران - صدرا (هولدینگ)	۱۸,۱۸۶.۰
۱۴	شرکت تلاشگران اقتصاد پایدار (هولدینگ)	۱۵,۳۵۸.۰
۱۵	شرکت احداث و توسعه نیروگاههای مپنا-توسعه یک	۱۵,۲۱۵.۰
۱۶	شرکت ملی ساختمان (هولدینگ)	۱۵,۰۹۸.۰
۱۷	شرکت مهندسی بین المللی فولاد تکنیک	۱۲,۱۵۵.۰
۱۸	شرکت مپنا بهینه سازان نیرو (هولدینگ)	۱۰,۲۰۱.۰
۱۹	شرکت خدمات مهندسی پژواک انرژی	۸,۹۵۴.۰
۲۰	شرکت توسعه و عمران بهناد بنا (هولدینگ)	۵,۷۱۵.۰
۲۱	شرکت مهندسی و ساختمان تیو انرژی	۴,۶۱۲.۰
۲۲	شرکت تندیس تجارت باختر	۳,۷۰۷.۰
۲۳	شرکت توسعه ساخت و نصب صنایع بتنی و فلزی گسترش مانا ساز آبیگ	۳,۱۵۱.۰
۲۴	شرکت رهاورد سازندگی آزادگان رسا	۲,۹۳۳.۰
۲۵	شرکت راهسازی و ساختمانی ۱۱۵	۲,۴۰۹.۰
۲۶	شرکت عمران کیسون	۲,۲۲۴.۰
۲۷	شرکت بین المللی طراحی و مهندسی ساخت صنایع نفت	۲,۰۶۳.۰
۲۸	شرکت مهندسی آب و خاک	۱,۹۲۸.۰
۲۹	شرکت سازه کاو	۱,۱۸۸.۰
۳۰	شرکت مهندسی توسعه سایپا	۹۵۰.۰

گروه فروشگاه ها

رتبه فروش در صنعت	نام شرکت	فروش ۱۴۰۰ (میلیارد ریال)
۱	شرکت فروشگاه های زنجیره ای افق کوروش (هولدینگ)	۲۴۶,۸۲۱.۰
۲	شرکت فروشگاه های زنجیره ای اتکا	۱۳۷,۰۴۰.۷
۳	شرکت فروشگاههای زنجیره ای رفاه (هولدینگ)	۱۰۴,۹۷۸.۹
۴	شرکت فروشگاه زنجیره ای محسن	۹,۴۱۵.۷



گروه خدمات بازرگانی

رتبه فروش در صنعت	نام شرکت	فروش ۱۴۰۰ (میلیارد ریال)
۱	شرکت آتیه فولاد نقش جهان (هولدینگ)	۱۰۰,۰۹۶.۷
۲	شرکت داریا همراه پایتخت	۹۸,۴۹۳.۳
۳	شرکت تهیه و توزیع قطعات و لوازم یدکی ایران خودرو - ایساکو (هولدینگ)	۸۶,۸۳۸.۹
۴	شرکت سرمایه گذاری و توسعه گل گهر (هولدینگ)	۵۸,۰۸۸.۴
۵	شرکت بازرگانی ایران ترانسفو	۴۵,۷۰۰.۲
۶	شرکت ارکان فروش نگین نوین یاسیان	۲۵,۶۵۳.۳
۷	شرکت مهندسی فن آفرین حصین قشتم (هولدینگ)	۱۸,۳۶۹.۳
۸	شرکت اندیشه نگار پارس	۱۳,۴۲۷.۴
۹	شرکت بازرگانی توکا تدارک	۱۲,۱۷۴.۶
۱۰	شرکت لیان همراه پارس	۱۰,۶۶۴.۹
۱۱	شرکت تجارت الکترونیک پارسیان کیش	۸,۴۶۳.۵
۱۲	شرکت گروه بازرگانی گردشگری دانا	۸,۳۰۶.۳
۱۳	شرکت بازرگانی بهران	۸,۳۰۰.۳
۱۴	شرکت داده پردازی ایران	۷,۲۸۷.۰
۱۵	شرکت اوزان	۶,۱۰۱.۳
۱۶	شرکت سرمایه گذاری کشاورزی ایران	۵,۱۱۴.۵
۱۷	شرکت فولاد گستر یزد	۳,۹۸۶.۰
۱۸	شرکت تکاپو صنعت نامی	۳,۷۶۸.۹
۱۹	شرکت نواندیشان صنعت فولاد	۳,۶۱۴.۶
۲۰	شرکت فولاد گستران کرمانشاه	۳,۲۶۱.۲
۲۱	شرکت بازرگانی آفتاب درخشان خاورمیانه	۳,۲۱۴.۹
۲۲	شرکت حدید کاران لرستان	۳,۰۷۶.۴
۲۳	شرکت دانا فولاد سمنان	۳,۰۲۵.۲
۲۴	شرکت فولاد گستران هرمزگان	۲,۹۲۶.۶
۲۵	شرکت آتیه تجارت نقش جهان قشتم	۲,۶۳۴.۶
۲۶	شرکت خدمات فنی رنا	۲,۴۲۳.۱
۲۷	شرکت سیستم های اطلاعاتی پیشرو	۲,۰۱۲.۴
۲۸	شرکت آهن و فولاد ساوالان زنجان	۱,۷۴۱.۴
۲۹	شرکت توس پیوند	۱,۶۲۷.۷
۳۰	شرکت تامین فلزات هونام فولاد بندرعباس	۱,۵۸۳.۸
۳۱	شرکت فناوران طلوع شبکه	۱,۵۲۸.۹
۳۲	شرکت پردازش فولاد فرایند البرز	۱,۵۰۷.۸
۳۳	شرکت تولید فیبر ایران (هولدینگ)	۱,۲۲۶.۳
۳۴	شرکت بوتان یکتا بیتا	۱,۲۰۹.۲





گروه حمل و نقل و خدمات وابسته

رتبه فروش در صنعت	نام شرکت	فروش ۱۴۰۰ (میلیارد ریال)
۱	شرکت کشتیرانی جمهوری اسلامی ایران (هولدینگ)	۴۰۹,۶۳۸.۰
۲	شرکت مهندسی خدمات صنعتی ایران خودرو (هولدینگ)	۲۹,۰۳۹.۰
۳	شرکت تاید واتر خاورمیانه (هولدینگ)	۲۲,۵۹۱.۰
۴	شرکت راه آهن حمل و نقل (هولدینگ)	۱۴,۵۵۵.۰
۵	شرکت سوخت رسانی و خدمات فرودگاهی اوج	۱۴,۱۵۷.۰
۶	شرکت توسعه خدمات دریایی و بندری سینا	۱۰,۸۶۸.۰
۷	شرکت تیبکس اکسپرس پارس	۸,۵۸۳.۰
۸	شرکت کشتیرانی دریای خزر (هولدینگ)	۷,۳۸۳.۰
۹	شرکت تولیدی خدماتی توکا سبز	۵,۲۲۵.۰
۱۰	شرکت سمنگان ترابر ایرانیان	۴,۵۵۴.۰
۱۱	شرکت ریل سیر کوثر (هولدینگ)	۴,۰۰۷.۰
۱۲	شرکت احیاء ریل ایرانیان	۲,۸۵۴.۰
۱۳	شرکت پیشگامان فن آوری و دانش آرامیس	۲,۶۶۲.۰
۱۴	شرکت خدمات توکا کشش	۲,۱۳۰.۰
۱۵	شرکت راهوار نیرو آریا	۱,۹۹۸.۰
۱۶	شرکت هلیکوپتری پاسارگاد پرواز کیش	۱,۱۶۹.۰
۱۷	شرکت خدمات جهان دنیز کالا	۷۹۸.۰

گروه ارتباطات و مخابرات

رتبه فروش در صنعت	نام شرکت	فروش ۱۴۰۰ (میلیارد ریال)
۱	شرکت مخابرات ایران (هولدینگ)	۳۹۱,۴۹۷.۷
۲	شرکت ارتباطات سیار ایران (هولدینگ)	۳۱۲,۲۵۶.۶
۳	شرکت نقش اول کیفیت	۲۹,۷۵۴.۹
۴	شرکت داده گستر عصر نوین (هولدینگ)	۲۶,۷۹۹.۶
۵	شرکت خدمات ارتباطی رایتل (هولدینگ)	۲۰,۲۹۰.۰
۶	شرکت انتقال داده های آسیاتک (هولدینگ)	۸,۱۸۳.۱
۷	شرکت ارتباطات مبین نت	۶,۲۵۵.۴
۸	شرکت پارسان لین ارتباطات	۱,۰۷۲.۴
۹	شرکت نویان ابر آروان	۷۱۹.۷



گروه لوازم خانگی و الکترونیکی

رتبه فروش در صنعت	نام شرکت	فروش ۱۴۰۰ (میلیارد ریال)
۱	شرکت سرمایه گذاری پارس توشه (هولدینگ)	۲۷,۴۰۸.۹
۲	شرکت حایر تهران	۱۸,۹۴۲.۷
۳	شرکت صنعتی پارس خزر (هولدینگ)	۱۳,۱۴۶.۵
۴	شرکت برفاب	۹,۵۷۶.۷
۵	شرکت صنایع لوازم خانگی مادیران	۹,۱۸۶.۲
۶	شرکت پارس شعاع توس	۸,۰۰۴.۸
۷	شرکت طراحی و صنعتی لوازم خانگی پارس زر آسا	۶,۰۴۱.۵
۸	شرکت لامپ پارس شهاب (هولدینگ)	۳,۱۱۰.۸
۹	کارخانجات پارس الکتریک (هولدینگ)	۱,۰۳۵.۲

گروه موسسات بیمه ای

رتبه فروش در صنعت	نام شرکت	فروش ۱۴۰۰ (میلیارد ریال)
۱	شرکت بیمه پاسارگاد (هولدینگ)	۱۲۹,۱۳۵.۷
۲	شرکت بیمه البرز	۸۸,۴۴۵.۱
۳	شرکت بیمه کوثر	۷۸,۹۴۷.۲
۴	شرکت بیمه دی (هولدینگ)	۶۳,۹۴۴.۴
۵	شرکت بیمه پارسیان (هولدینگ)	۶۱,۱۹۰.۲
۶	شرکت بیمه معلم	۵۷,۹۶۳.۸
۷	شرکت بیمه ملت (هولدینگ)	۳۹,۴۲۸.۳
۸	شرکت بیمه سرمد	۲۱,۷۷۱.۱

گروه محصولات شیمیایی و بهداشتی

رتبه فروش در صنعت	نام شرکت	فروش ۱۴۰۰ (میلیارد ریال)
۱	شرکت گروه صنعتی پاکشو (هولدینگ)	۶۰,۲۵۱.۴
۲	شرکت سرمایه گذاری صنایع شیمیایی ایران (هولدینگ)	۵۶,۳۳۲.۵
۳	شرکت پدیده شیمی قرن (هولدینگ)	۲۳,۱۷۴.۲
۴	شرکت صنایع شیمیایی کیمیاگران امروز	۱۸,۴۴۲.۴
۵	شرکت دارویی آرایشی و بهداشتی آریان کیمیا تک (هولدینگ)	۱۶,۸۲۲.۸
۶	شرکت گلتاش	۱۱,۲۴۷.۳
۷	شرکت ملی شیمی کشاورز	۲,۸۷۷.۷
۸	شرکت اخشان خراسان (هولدینگ)	۲,۴۲۶.۹
۹	شرکت توکا رنگ فولاد سپاهان	۱,۷۴۱.۴

گروه مواد و محصولات دارویی

رتبه فروش در صنعت	نام شرکت	فروش ۱۴۰۰ (میلیارد ریال)
۱	شرکت کارخانجات داروپخش	۲۵,۴۷۸.۳
۲	شرکت داروسازی دکتر عبیدی	۲۴,۳۹۶.۹
۳	شرکت لابراتوارهای رازک (هولدینگ)	۱۰,۶۶۸.۵
۴	شرکت تولید مواد اولیه داروپخش	۹,۶۸۴.۹
۵	شرکت داروسازی تهران دارو	۴,۲۳۱.۷
۶	شرکت الحاوی (هولدینگ)	۳,۹۸۹.۸
۷	شرکت دارویی و بهداشتی لقمان	۲,۴۱۸.۸
۸	شرکت داروسازی روزدارو (هولدینگ)	۲,۲۶۵.۸
۹	شرکت تولید مواد اولیه دارویی البرز بالک	۲,۲۰۴.۱
۱۰	شرکت تحقیقاتی مهندسی توفیق دارو	۲,۰۴۹.۸
۱۱	شرکت دارویی و آرایشی و بهداشتی مینو	۱,۵۷۳.۳
۱۲	شرکت راموفارمین	۱,۳۱۴.۸

گروه محصولات غذایی و آشامیدنی

رتبه فروش در صنعت	نام شرکت	فروش ۱۴۰۰ (میلیارد ریال)
۱	شرکت اقتصادی و خودکفایی آزادگان (هولدینگ)	۸۱,۵۲۱.۱
۲	شرکت صنعت غذایی کورش	۵۸,۸۹۵.۷
۳	شرکت گروه صنعتی پژوهشی فرهیختگان زرنام	۳۲,۴۲۳.۷
۴	شرکت بهنوش ایران	۲۰,۲۳۹.۰
۵	شرکت قند پانیدفام	۱۹,۲۴۶.۳
۶	شرکت صنعتی پارس مینو (هولدینگ)	۱۲,۹۰۹.۹
۷	شرکت صنعتی بهپاک (هولدینگ)	۷,۱۱۶.۲
۸	شرکت نیک رز چناران	۵,۰۸۲.۴
۹	شرکت نوش پونه مشهد	۳,۶۸۹.۶
۱۰	شرکت کارخانجات پنبه ودانه های روغنی خراسان	۲,۲۹۱.۴
۱۱	شرکت قند مینو فسا	۱,۶۳۶.۹
۱۲	شرکت محصولات دریایی طعم آفرین صبا	۱,۴۶۹.۷
۱۳	شرکت شکر	۱,۳۱۸.۱
۱۴	شرکت کشت و صنعت ماریان	۱,۲۸۳.۰
۱۵	شرکت شهد ایران (هولدینگ)	۱,۰۰۲.۱
۱۶	شرکت کشت و صنعت بهاران گلپهار خراسان	۹۱۴.۴
۱۷	شرکت صنایع غذایی مینو فارس	۷۷۹.۳
۱۸	شرکت کشت و صنعت پیاذر (هولدینگ)	۷۲۳.۶





گروه لاستیک و پلاستیک

رتبه فروش در صنعت	نام شرکت	فروش ۱۴۰۰ (میلیارد ریال)
۱	شرکت گروه صنعتی بارز (هولدینگ)	۷۱,۵۳۱.۴
۲	شرکت مجتمع صنعتی آرتاویل تایر (هولدینگ)	۳۹,۶۸۴.۴
۳	شرکت مجتمع صنایع لاستیک یزد (هولدینگ)	۱۹,۲۱۹.۶
۴	شرکت سرمایه گذاری و توسعه صنایع لاستیک	۱۶,۳۰۵.۹
۵	شرکت لوله گستر خادمی	۹,۷۶۶.۸
۶	شرکت پاکان پلاستکار	۷,۶۰۳.۳
۷	شرکت تولیدی طب پلاستیک نوین	۶,۸۶۲.۱
۸	شرکت تولیدی گاز لوله (هولدینگ)	۵,۹۲۴.۳
۹	شرکت پلاستیک های مهندسی درخشان ساز	۱,۳۳۲.۰

گروه اکتشاف، استخراج و خدمات جنبی

رتبه فروش در صنعت	نام شرکت	فروش ۱۴۰۰ (میلیارد ریال)
۱	شرکت معدنی و صنعتی چادرملو (هولدینگ)	۴۷۵,۶۹۸.۶
۲	شرکت مادر تخصصی توسعه معادن و صنایع معدنی خاورمیانه (هولدینگ)	۳۰۸,۲۹۳.۸
۳	شرکت صنایع معدنی فولاد سنگان خراسان (هولدینگ)	۱۴۱,۶۲۸.۵
۴	شرکت فرآوری معدنی اپال کانی پارس (هولدینگ)	۱۳۱,۷۱۴.۷
۵	شرکت مجتمع صنایع و معادن احیاء سپاهان (هولدینگ)	۷۹,۳۶۸.۸
۶	شرکت صنعتی و معدنی توسعه فراگیر سناباد	۷۲,۱۶۶.۴
۷	شرکت توسعه فرآوری صنایع و معادن ماهان سیرجان (هولدینگ)	۵۸,۲۸۵.۶
۸	شرکت حفاری شمال	۲۱,۰۷۸.۲
۹	شرکت گروه صنعتی و معدنی امیر (هولدینگ)	۱۸,۰۱۷.۲
۱۰	شرکت صنعتی و معدنی کیمیای زنجان گستران (هولدینگ)	۷,۰۹۹.۹
۱۱	شرکت معادن ذغالسنگ البرز شرقی	۶,۳۲۱.۷
۱۲	شرکت معدنی املاح ایران	۶,۰۰۴.۱
۱۳	شرکت معادن منگنز ایران (هولدینگ)	۳,۴۸۳.۴
۱۴	شرکت کانی کرین طیس	۲,۲۶۴.۶
۱۵	شرکت توسعه صنایع و معادن کوثر	۱,۲۸۸.۹
۱۶	شرکت احداث معدن تکافر سپاهان	۱,۰۲۰.۰
۱۷	شرکت تهیه و تولید مواد اولیه استقلال سپاهان	۸۲۲.۵

گروه رایانه و فعالیتهای وابسته

رتبه فروش در صنعت	نام شرکت	فروش ۱۴۰۰ (میلیارد ریال)
۱	شرکت آسان پرداخت پرشین (هولدینگ)	۶۵,۳۱۰.۱
۲	شرکت شبکه الکترونیکی پرداخت کارت شاپرک	۵۲,۸۲۹.۳
۳	شرکت گروه فن آوران هوشمند بهسازان فردا (هولدینگ)	۴۸,۲۹۵.۹
۴	شرکت پرداخت اول کیش	۴۸,۰۷۰.۷
۵	شرکت گروه داده پردازی پارسیان (هولدینگ)	۴۶,۴۹۲.۰
۶	شرکت ستاره درخشان همراه کیش	۴۶,۰۱۳.۲
۷	شرکت فناوری اطلاعات و ارتباطات پاسارگاد آریان (هولدینگ)	۴۴,۱۰۶.۹
۸	شرکت رایان ارتباط شب آهنگ	۴۰,۵۲۷.۱
۹	شرکت پرداخت الکترونیک سامان کیش (هولدینگ)	۳۲,۰۲۷.۸
۱۰	شرکت تجارت الکترونیک پارسیان (هولدینگ)	۳۱,۷۱۲.۱
۱۱	شرکت به پرداخت ملت	۳۰,۵۸۵.۹
۱۲	شرکت پرداخت الکترونیک پاسارگاد	۲۴,۰۱۵.۴
۱۳	شرکت پرداخت الکترونیک سداد	۱۹,۷۹۸.۶
۱۴	شرکت سرمایه گذاران فناوری تک وستا (هولدینگ)	۱۸,۲۴۶.۵
۱۵	شرکت افزار پرداز رمیس (هولدینگ)	۱۴,۴۶۷.۹
۱۶	شرکت خدمات همراه آپسان لوتوس	۱۱,۸۱۷.۹
۱۷	شرکت آلیاسیس ارتباط	۱۰,۹۳۹.۹
۱۸	شرکت تجارت الکترونیک ارتباط فردا (هولدینگ)	۱۰,۸۶۶.۹
۱۹	شرکت همکاران سیستم (هولدینگ)	۹,۳۶۹.۸
۲۰	شرکت زیرساخت فناوری اطلاعات و ارتباطات پاسارگاد آریان	۹,۳۱۸.۱
۲۱	شرکت توسعه فن افزار توسن (هولدینگ)	۸,۳۹۲.۳
۲۲	شرکت کارت اعتباری ایران کیش	۷,۷۵۳.۵
۲۳	شرکت رایانه خدمات امید	۵,۶۶۷.۷
۲۴	شرکت نرم افزاری داتیس آراین قشم	۵,۱۳۱.۴
۲۵	شرکت بین المللی مهندسی سیستم ها و اتوماسیون (هولدینگ)	۴,۴۴۴.۵
۲۶	شرکت مرکز گسترش فناوری اطلاعات	۴,۱۷۱.۴
۲۷	شرکت پرداخت فناوری اطلاعات و ارتباطات پاسارگاد آریان اروند	۳,۳۴۵.۱
۲۸	شرکت مهندسی سیستم یاس ارغوانی	۳,۲۹۵.۶
۲۹	شرکت تامین خدمات سیستم های کاربردی کاسپین	۲,۹۰۰.۹
۳۰	شرکت نرم افزاری تندر نور	۲,۳۳۰.۸
۳۱	شرکت تابان آتی پرداز (هولدینگ)	۲,۱۱۲.۷
۳۲	شرکت توسعه شبکه فروش همکاران سیستم	۱,۸۶۲.۷
۳۳	شرکت سپیدار سیستم آسیا (هولدینگ)	۱,۴۰۴.۰
۳۴	شرکت پردیس اطلاع رسان سپهر	۱,۴۰۰.۷
۳۵	شرکت تجارت آسان ساز نگین	۹۷۹.۱





گروه محصولات کانی غیر فلزی (بجز سیمان)

رتبه فروش در صنعت	نام شرکت	فروش ۱۴۰۰ (میلیارد ریال)
۱	شرکت صنایع کاشی و سرامیک سینا (هولدینگ)	۱۳,۴۷۲.۲
۲	شرکت تولیدی و خدمات صنایع نسوز توکا	۸,۱۶۲.۵
۳	شرکت صنایع خاک چینی ایران	۶,۰۸۴.۹
۴	شرکت صنایع کاشی و سرامیک الوند	۵,۹۲۹.۷
۵	شرکت کک طبس	۵,۱۴۸.۸
۶	شرکت کاشی پارس	۴,۷۹۲.۰
۷	شرکت کارخانجات کاشی و سرامیک حافظ	۴,۵۲۵.۱
۸	شرکت شیشه سازی مینا	۳,۳۳۴.۲
۹	شرکت تاراگین	۲,۱۲۳.۰
۱۰	شرکت کارخانجات کاشی و سرامیک سعدی	۲,۱۱۴.۱
۱۱	شرکت فرانسوز یزد (هولدینگ)	۱,۷۷۵.۴
۱۲	شرکت لوله بتن پلیمر	۱۱۸.۷

گروه سایر شرکت ها

رتبه فروش در صنعت	نام شرکت	فروش ۱۴۰۰ (میلیارد ریال)
۱	شرکت صنایع الکترو اپتیک صایران	۱۶,۳۶۹.۳

گروه واسطه گری های مالی

رتبه فروش در صنعت	نام شرکت	فروش ۱۴۰۰ (میلیارد ریال)
۱	شرکت تضامنی ناصر قاسمی راد و شرکا	۸۰,۴۶۶.۳
۲	شرکت خدمات ارزی و صرافی بانک مسکن	۴۶,۹۵۳.۴
۳	شرکت خدمات ارزی و صرافی گردشگری	۴۵,۱۵۱.۸
۴	شرکت تامین سرمایه لوتوس پارسیان (هولدینگ)	۱۴,۳۵۷.۳
۵	شرکت تامین سرمایه تمدن	۱۳,۵۳۵.۵
۶	شرکت تامین سرمایه کاردان	۹,۳۳۲.۱
۷	شرکت کارگزاری مبین سرمایه	۲,۷۱۰.۰
۸	شرکت تامین سرمایه بانک مسکن	۲,۶۰۸.۲
۹	شرکت کارگزاری پارسیان	۱,۵۳۳.۳
۱۰	شرکت کارگزاری بانک سامان	۱,۰۴۲.۴
۱۱	شرکت کارگزاری بانک دی	۱,۰۲۲.۱
۱۲	شرکت لیزینگ ایرانیان	۱,۰۱۹.۲
۱۳	شرکت یاری رسان پارسیان	۹۷۰.۵
۱۴	شرکت تامین سرمایه دماوند	۷۴۴.۲
۱۵	شرکت کارگزاری سرمایه گذاری ملی ایران	۷۱۶.۲



گروه انرژی

رتبه فروش	نام شرکت	فروش ۱۴۰۰ (میلیارد ریال)
۱	شرکت مبین انرژی خلیج فارس (هولدینگ)	۳۶۷,۰۹۹.۷
۲	شرکت فجر انرژی خلیج فارس	۱۱۷,۰۱۷.۹
۳	شرکت سرمایه گذاری برق و انرژی غدیر (هولدینگ)	۲۹,۹۲۱.۲
۴	شرکت سرمایه گذاری نیرو (هولدینگ)	۶,۲۴۲.۹
۵	شرکت توسعه مدیریت نیروگاهی ایرسا	۵,۴۳۴.۵
۶	شرکت توسعه صنایع تابان انرژی پاسارگاد	۴,۸۹۱.۲
۷	شرکت تولید انرژی برق شمس پاسارگاد (هولدینگ)	۱,۸۵۹.۹
۸	شرکت تولید انرژی گستر قشم	۱,۷۸۹.۶
۹	شرکت توسعه برق غدیر اوکسین	۱,۷۰۵.۰
۱۰	شرکت توسعه خدمات انرژی ارژن	۱,۳۰۹.۴

گروه صنایع سلولزی

رتبه فروش	نام شرکت	فروش ۱۴۰۰ (میلیارد ریال)
۱	شرکت گروه صنعت سلولزی تامین گستر نوین (هولدینگ)	۱۹,۵۰۵.۷
۲	شرکت ایراندار	۶,۸۷۷.۷
۳	شرکت محصولات کاغذی لطیف	۴,۸۶۵.۲
۴	شرکت صنعتی مقوا سازی شرق	۹۶۱.۷

گروه فرآورده های نفتی

رتبه فروش	نام شرکت	فروش ۱۴۰۰ (میلیارد ریال)
۱	شرکت نفت ستاره خلیج فارس	۲,۴۲۷,۴۸۷.۷
۲	شرکت پالایش نفت بندرعباس	۱,۹۸۴,۲۶۸.۹
۳	شرکت گروه گسترش نفت و گاز پارسیان (هولدینگ)	۱,۲۲۰,۵۰۱.۵
۴	شرکت پتروشیمی پارس (هولدینگ)	۴۵۷,۰۹۷.۱
۵	شرکت پالایش نفت لاوان	۳۲۸,۳۳۵.۷
۶	شرکت پالایش گاز بیدبلند خلیج فارس	۱۸۷,۵۱۱.۶
۷	شرکت نفت بهران (هولدینگ)	۱۲۱,۷۲۸.۰
۸	شرکت پالایش نفت جی (هولدینگ)	۱۱۳,۰۵۹.۴
۹	شرکت پالایش نفت آفتاب	۹۵,۰۵۱.۶
۱۰	شرکت نفت ایرانول (هولدینگ)	۹۰,۰۳۴.۰
۱۱	شرکت نفت پاسارگاد (هولدینگ)	۸۰,۱۱۰.۲
۱۲	شرکت اسپادانا قیر پاسارگاد (هولدینگ)	۴۴,۳۵۷.۱
۱۳	شرکت به تام روانکار	۱۰,۹۰۹.۰
۱۴	شرکت توسعه بازرگانی آهن و فولاد میلاد (هولدینگ)	۵,۶۵۰.۳
۱۵	شرکت نفت میلاد پارس	۵,۶۴۹.۰



گروه توزیع و پخش

رتبه فروش در صنعت	نام شرکت	فروش ۱۴۰۰ (میلیارد ریال)
۱	شرکت توزیع داروپخش	۹۰,۰۷۰.۲
۲	شرکت قاسم ایران (هولدینگ)	۶۴,۷۹۲.۳
۳	شرکت گلپخش اول (هولدینگ)	۶۲,۹۳۹.۲
۴	شرکت پخش هجرت	۶۲,۳۹۵.۷
۵	شرکت پخش رازی	۵۸,۲۷۴.۸
۶	شرکت پخش سایه سمن	۵۷,۰۵۸.۹
۷	شرکت آدورا طب	۴۴,۱۷۱.۰
۸	شرکت توسن پخش ستاره کیش	۲۲,۴۱۰.۳
۹	شرکت پخش پارس خزر	۸,۳۴۷.۱
۱۰	شرکت پرسی ایران گاز (هولدینگ)	۷,۸۴۲.۹
۱۱	شرکت پخش سراسری محصولات تبرک	۲,۱۵۸.۶

گروه کشاورزی، دامپروری و خدمات وابسته

رتبه فروش در صنعت	نام شرکت	فروش ۱۴۰۰ (میلیارد ریال)
۱	شرکت گسترش کشاورزی و دامپروری فردوس پارس (هولدینگ)	۴۶,۴۲۵.۹
۲	شرکت سپیدماکیان (هولدینگ)	۳۱,۳۱۳.۵
۳	شرکت سرمایه گذاری صنایع عمومی تامین (هولدینگ)	۱۷,۸۷۷.۹
۴	شرکت کشت و دامداری فکا (هولدینگ)	۵,۵۲۳.۳
۵	شرکت کشاورزی و دامپروری فجر اصفهان	۴,۱۲۵.۶
۶	شرکت کشت و دام گلدشت نمونه اصفهان	۳,۲۹۷.۵
۷	شرکت کشاورزی و دامپروری بینالود نیشابور	۳,۰۶۵.۱
۸	شرکت کشاورزی و دامپروری مگسال	۲,۹۲۹.۷
۹	شرکت شیر و گوشت زاگرس شهرکرد	۲,۵۴۰.۲
۱۰	کشاورزی و دامپروری ملارد شیر	۲,۲۹۵.۲
۱۱	شرکت کشت صنعت مجتمع امداد سپاهان گلدشت	۱,۹۹۴.۹
۱۲	شرکت کشاورزی مکانیزه اصفهان کشت	۱,۷۳۰.۹

گروه سیمان

رتبه فروش در صنعت	نام شرکت	فروش ۱۴۰۰ (میلیارد ریال)
۱	شرکت توسعه سرمایه و صنعت غدیر (هولدینگ)	۳۴,۱۵۶.۳
۲	شرکت سیمان آبیگ	۱۲,۲۳۶.۸
۳	شرکت سیمان سپاهان (هولدینگ)	۱۰,۳۷۷.۷
۴	شرکت سیمان شرق (هولدینگ)	۱۰,۰۷۲.۳
۵	شرکت بین المللی ساروج بوشهر (هولدینگ)	۸,۷۶۸.۳
۶	شرکت صنایع سیمان دشتستان (هولدینگ)	۷,۴۵۸.۴
۷	شرکت سیمان هرمزگان	۷,۱۵۶.۰
۸	شرکت سیمان مند دشتی	۵,۷۶۱.۰
۹	شرکت سیمان اردستان (هولدینگ)	۴,۲۰۵.۰
۱۰	شرکت سیمان سفید شرق	۳,۶۳۷.۴
۱۱	شرکت سیمان کردستان (هولدینگ)	۳,۳۱۸.۰
۱۲	شرکت بنیان بتن سبزوار	۷۶۶.۵

گروه خدمات فنی و مهندسی

رتبه فروش در صنعت	نام شرکت	فروش ۱۴۰۰ (میلیارد ریال)
۱	شرکت مهندسی و توسعه سروک آذر	۹۵,۱۸۸.۰
۲	شرکت بهره برداری و تعمیراتی مپنا (هولدینگ)	۲۷,۳۸۹.۵
۳	شرکت امداد خودرو ایران	۱۰,۸۸۶.۲
۴	شرکت سرمایه کارکنان ارتباطات و مخابرات	۱۰,۳۳۰.۹
۵	شرکت فن آوری آب های عمیق	۴,۴۵۰.۱
۶	شرکت انتخاب سرویس حامی	۴,۲۴۰.۶
۷	شرکت فنی مهندسی نگهداشت کاران	۳,۳۵۳.۵
۸	شرکت همکاران سیستم پناه تهران	۲,۲۹۰.۰
۹	شرکت نیرو صنعت چشمه	۱,۹۱۸.۸
۱۰	شرکت بازرسی مهندسی و صنعتی ایران (هولدینگ)	۱,۳۲۵.۴
۱۱	شرکت بین المللی معدنی و صنعتی سی پی جی پارس (هولدینگ)	۱,۲۸۵.۴
۱۲	شرکت مهندسی راه آهن بهین ریل	۱,۲۲۸.۱
۱۳	شرکت خدمات جامع آوای ارتباطات نوین خاورمیانه	۷۷۳.۴
۱۴	شرکت راهبرد هوشمند شهر	۷۶۱.۲



گروه ساختمان و مهندسی عمران

رتبه فروش در صنعت	نام شرکت	فروش ۱۴۰۰ (میلیارد ریال)
۱	شرکت گروه مالی بانک مسکن (هولدینگ)	۲۷,۷۷۱.۷
۲	شرکت راه و ساختمان سازه سازان	۱۰,۰۷۰.۸
۳	شرکت سرمایه گذاری و انبوه سازی پارس میکا کیش (هولدینگ)	۹,۱۳۵.۲
۴	شرکت بهساز کاشانه تهران	۷,۲۷۷.۹
۵	شرکت سازمان توسعه مسکن ایران (هولدینگ)	۶,۵۰۰.۲
۶	شرکت بین المللی توسعه ساختمان (هولدینگ)	۵,۵۴۵.۵
۷	شرکت سرمایه گذاری و ساختمانی تجارت (هولدینگ)	۴,۹۱۶.۳
۸	شرکت ایرانیان اطلس (هولدینگ)	۴,۲۳۹.۰
۹	شرکت توسعه ساختمان سرمایه	۳,۳۲۰.۴
۱۰	شرکت ساختمانی عمران تکلار	۲,۵۳۵.۰
۱۱	شرکت مسکن و عمران تجارت آتیه کیش	۱,۸۴۱.۸
۱۲	شرکت عمران و مسکن سازان ایران (هولدینگ)	۱,۷۱۸.۴
۱۳	شرکت تجارت سپند ویسمن (هولدینگ)	۱,۱۳۶.۳
۱۴	شرکت تولیدی خانه گستر	۱,۱۳۰.۷
۱۵	شرکت سرمایه گذاری مسکن نوین پایدار	۹۶۵.۷
۱۶	شرکت سرمایه گذاری خانه گستر یکم	۹۲۸.۲



همایش شرکت های برتر ایران
گزارش ویژه

پراکندگی استانی
در فهرست
۵۰۰ شرکت

اگر پراکندگی استانی ۵۰۰ شرکت بزرگ ایران را براساس "محل ثبت شرکت" مورد لحاظ قرار دهیم، جدول صفحه بعد را خواهیم داشت. لیکن در صورتی که در مورد شرکت‌هایی که محل عملیات اصلی شرکت از محل ثبت شرکت متفاوت است، استان محل عملیات اصلی شرکت را ملاک توزیع پراکندگی شرکت‌ها قرار دهیم و "بانک‌ها" و "شرکت‌های بیمه‌ای" را (که در کلیه استان‌ها عملیات دارند) از فهرست حذف نماییم، پراکندگی استانی شرکت‌های بزرگ ایران در جدول زیر قابل مشاهده است:

پراکندگی استانی ۵۰۰ شرکت بزرگ ایران براساس «محل عملیات اصلی شرکت»

ردیف	استان	تعداد شرکت (با در نظر گرفتن محل عملیات اصلی شرکت)
۱	تهران	۲۴۸
۲	اصفهان	۴۰
۳	هرمزگان	۲۳
۴	خراسان رضوی	۲۱
۵	کرمان	۱۷
۶	البرز	۱۷
۷	خوزستان	۱۶
۸	بوشهر	۱۳
۹	مرکزی	۱۳
۱۰	قزوین	۱۳
۱۱	زنجان	۸
۱۲	یزد	۷
۱۳	آذربایجان شرقی	۶
۱۴	گیلان	۶
۱۵	سمنان	۶
۱۶	فارس	۵
۱۷	خراسان شمالی	۳
۱۸	چهارمحال و بختیاری	۳
۱۹	گلستان	۲
۲۰	لرستان	۲
۲۱	قم	۲
۲۲	همدان	۲
۲۳	ایلام	۱
۲۴	اردبیل	۱
۲۵	مازندران	۱
۲۶	آذربایجان غربی	۱
۲۷	کردستان	۱
۲۸	کرمانشاه	۱
۲۹	خراسان جنوبی	۱

پراکندگی استانی ۵۰۰ شرکت بزرگ ایران براساس «محل ثبت شرکت»

ردیف	استان	تعداد شرکت (بر اساس محل ثبت)
۱	تهران	۳۴۳
۲	اصفهان	۳۹
۳	خراسان رضوی	۱۹
۴	هرمزگان	۱۷
۵	کرمان	۱۱
۶	خوزستان	۹
۷	البرز	۹
۸	بوشهر	۸
۹	زنجان	۸
۱۰	آذربایجان شرقی	۵
۱۱	فارس	۴
۱۲	سمنان	۴
۱۳	یزد	۳
۱۴	خراسان شمالی	۳
۱۵	چهارمحال و بختیاری	۳
۱۶	مرکزی	۲
۱۷	گیلان	۲
۱۸	گلستان	۲
۱۹	همدان	۲
۲۰	قزوین	۲
۲۱	قم	۱
۲۲	کردستان	۱
۲۳	کرمانشاه	۱
۲۴	لرستان	۱
۲۵	خراسان جنوبی	۱



حامیان همایش شرکت‌های برتر ایران در سال ۱۴۰۱

آدرس سایت	آدرس	فاکس	تلفن	شرکت
www.lotusib.ir	تهران- ملاصدرا- شیخ بهایی شمالی- نبش بن بست مهران- پلاک ۹۹- ساختمان لوتوس	۰۲۱-۸۸۶۱۷۸۳۳	۰۲۱-۹۱۰۷۸۶۵۶	شرکت تامین سرمایه لوتوس پارسیان
www.radinexchange.com	تهران- بلوار میرداماد- جنب مسجد الغدیر- پلاک ۱۳۹- صرافی رادین	۰۲۱-۲۲۲۳۵۵۷	۰۲۱-۷۵۴۶۵	شرکت تضامنی ناصر قاسمی راد و شرکا
www.fepg.ir	خوزستان- بندرماهشهر- منطقه ویژه اقتصادی پتروشیمی- سایت ۲- صندوق پستی ۱۱۷	۰۶۱-۵۲۱۳۱۵۹۹	۰۶۱-۵۲۱۳۱۵۰۰	شرکت فجر انرژی خلیج فارس
www.Tipaxco.com	تهران- خیابان انقلاب- خیابان نجات الهی- روبروی کوچه فلاح پور- پلاک ۳۸- ساختمان تیپاکس	۰۲۱-۸۸۹۲۱۱۱۳	۰۲۱-۸۴۵۷	تیپاکس اکسپرس پارس
fstco.com	تهران- خیابان قائم مقام فرحانی، خیابان خدری، پلاک ۳۵	۰۲۱-۸۴۰۸۱۹۰۰	۰۲۱-۸۴۰۸۱۰۰۰	شرکت مهندسی فکور صنعت تهران
www.partgowl.com	مشهد- بلوار وکیل آباد- بلوار هفت تیر- برج اداری آرمیتاز- طبقه ۲۴	۰۵۱-۳۸۶۵۸۰۳۶	۰۵۱-۳۸۹۲۰۲۰۰	شرکت پارت گوال گیتی
www.pogdc.com	تهران- خیابان شریعتی- پل رومی- خیابان خزر- روبروی مبشر- پلاک ۴۱	۰۲۱-۲۶۴۵۸۵۷۱	۰۲۱-۷۸۳۲۹۰۰۰	شرکت گروه گسترش نفت و گاز پارسیان
www.paupc.ir	تهران- خیابان ملاصدرا- خیابان شیخ بهایی شمالی- کوچه عرفی شیرازی- پلاک ۷- کد پستی: ۱۹۹۳۶-۴۵۸۵۳ استان بوشهر- منطقه ویژه اقتصادی انرژی پارس- عسلویه- کد پستی ۷۵۱۱۸-۱۱۳۵۵	۰۲۱-۸۸۶۰۳۵۰۲ ۰۷۷-۳۷۲۲۳۳۰۴	۰۲۱-۸۸۶۰۳۴۹۳-۴ ۰۷۷-۳۷۲۲۳۳۰۵-۸	شرکت پتروشیمی پردیس
www.iasco.ir	یزد- جاده کنار گذر یزد کرمان- کیلومتر ۲۴ جاده فولاد- شرکت فولاد آلیاژی ایران- کد پستی ۴۵۱۵۱۶۹۴۸۹ تهران- میدان هفت تیر- خیابان قائم مقام- خیابان مشاهیر- پلاک ۵۱	۰۳۵-۳۷۲۵۴۶۸۰ ۰۲۱-۸۸۳۲۴۰۴۵	۰۳۵-۳۷۲۵۳۰۹۰ ۰۲۱-۸۸۳۲۲۶۲۶-۸	شرکت فولاد آلیاژی ایران
www.baorco.ir	بندرعباس- اتوبان شهید رجایی- شرکت پالایش نفت بندرعباس- صندوق پستی ۳۱۸۴/۷۹۱۴۵	۰۷۶-۳۳۵۶۴۱۵۷	۰۷۶-۳۳۵۳۳۰۱۰-۱۸	شرکت پالایش نفت بندرعباس
www.sabasteel.co	تهران- خیابان ولیعصر- خیابان شهید سرتیپ هوشنگ وحید دستگردی (ظفر)- پلاک ۳۸۰- طبقه ۴	۰۲۱-۸۸۶۶۷۲۳۴	۰۲۱-۹۱۰۹۱۲۶۱ ۰۲۱-۸۸۶۶۷۲۳۱-۳	شرکت صبا فولاد خلیج فارس
www.bankmellat.ir	تهران- خیابان طالقانی- خیابان شهید عباس موسوی (فرصت)- شماره ۳۲۷- کد پستی: ۱۵۸۱۷-۳۶۹۱۱	۰۲۱-۸۲۹۶۲۷۰۲	۰۲۱-۸۲۹۶۱	بانک ملت

حامیان همایش شرکت‌های برتر ایران در سال ۱۴۰۱

شرکت	تلفن	فاکس	آدرس	آدرس سایت
شرکت نفت بهران	۰۲۱-۲۲۲۶۴۱۲۴-۳۰	۰۲۱-۲۲۲۶۴۱۳۱	تهران-خیابان شریعتی-خیابان وحید دستگردی (ظفر)-کوچه شریفی-پلاک ۲-ساختمان نفت بهران	www.behranoil.co
بانک پاسارگاد	۰۲۱-۸۲۸۹۸۷۵۱	۰۲۱-۸۲۸۹۷۰۲۰	تهران-خیابان ولیعصر-بلوار میرداماد-پلاک ۴۳۰	www.bpi.ir
شرکت اندیشه نگار پارس	۰۲۱-۸۷۹۴	۰۲۱-۸۸۷۰۸۸۹۰	تهران-خیابان خالداسلامبولی-خیابان یازدهم-شماره ۲۱	www.anp-co.com
بیمه پاسارگاد	۰۲۱-۸۲۴۸۹	۰۲۱-۸۸۹۸۱۱۴۶	تهران-خیابان دکتر فاطمی-نبش خیابان هشت بهشت-شماره ۲	www.pasargadinsurance.ir
شرکت صنایع پتروشیمی خلیج فارس	۰۲۱-۸۸۳۰۹۰۶۰	۰۲۱-۸۶۰۷۲۶۳۴	تهران-خیابان کریم خان زند-نرسیده به میدان هفت تیر-پلاک ۳۸	www.pgpic.ir
شرکت پتروشیمی مارون	۰۲۱-۸۶۷۵۹۸۱۴ ۰۶۱-۵۲۲۹۵۰۰۰	۰۲۱-۸۶۷۵۹۰۸۰ ۰۶۱-۵۲۲۹۵۰۲۷	تهران-شهرک غرب-خیابان حسن سیف-کوچه هفدهم-پلاک ۲ ماهشهر-منطقه ویژه اقتصادی پتروشیمی-سایت ۲	www.mpc.ir
شرکت صنایع معدنی فولاد سنگان خراسان	۰۵۱-۵۴۲۳۱۹۲۱-۷ ۰۵۱-۳۷۶۶۲۵۴۶	۰۵۱-۵۴۲۳۱۹۲۸ ۰۵۱-۳۷۶۶۴۴۰۲	خراسان رضوی-شهرستان خواف-منطقه معدنی سنگان-۱۱ کیلومتر بلوار شهید سلیمانی-شرکت صنایع معدنی فولاد سنگان-کد پستی: ۳۴۸۱۲-۹۵۶۴۱ مشهد-چهارراه خیام-ابتدای بلوار سجاد-پلاک ۱۴	www.sanganco.ir
شرکت توسعه آهن و فولاد گل گهر	۰۲۱-۸۸۱۹۷۶۷۰	۰۲۱-۸۸۱۹۹۴۰۴	تهران-میدان آرژانتین-خیابان الوند-خیابان ۳۱ غربی-پلاک ۲۲ سیرجان-کیلومتر ۵۰ جاده شیراز-کیلومتر ۵ جاده اختصاصی معدن گل گهر	www.gisdco.com
شرکت تولیدی ایران تایر	۰۲۱-۴۴۵۰۳۴۶۰-۹	۰۲۱-۴۴۵۱۶۰۰۰	تهران-کیلومتر ۴ جاده مخصوص کرج-(شهید لشکری)	www.irantire.ir
شرکت آلومینای ایران	۰۵۸-۳۲۶۰۵۹۴۴	۰۵۸-۳۲۲۷۳۱۹۰	خراسان شمالی-شهرستان جاجرم-کیلومتر ۷ جاده سنخواست-شرکت آلومینای ایران-کد پستی: ۹۴۴۱۱۱۱۳۷	www.iranalumina.ir
شرکت سرمایه گذاری و توسعه گل گهر	۰۲۱-۸۷۷۰۰۵۱۹	۰۲۱-۸۷۷۰۰۵۱۹	تهران-گاندی جنوبی-خیابان یازدهم (شهاب)-پلاک ۲	www.golgohar-id.com

حامیان همایش شرکتهای برتر ایران در سال ۱۴۰۱

شرکت	تلفن	فاکس	آدرس	آدرس سایت
شرکت پتروشیمی نوری	۰۷۷۳-۷۳۲۲۲۵۰-۴ ۰۲۱-۸۶۰۸۶۰۶۰-۶۷	۰۷۷۳-۷۳۲۳۵۵ ۰۲۱-۸۶۰۸۶۰۶۸	استان بوشهر- منطقه ویژه اقتصادی انرژی پارس(عسلویه)- صندوق پستی: ۷۵۳۹۱-۱۱۵ تهران- خیابان ولیعصر- بالاتر از خیابان وحید دستگردی- نیش خیابان شهید ناصری- پلاک ۲۵۵۱- برج کیان- طبقه ۵ غربی- کد پستی: ۱۹۶۸۶۴۳۱۲۵	www.nopc.co
شرکت پتروشیمی اروند	۰۶۱-۵۲۱۲۶۰۰۰ ۰۲۱-۸۸۳۱۰۶۵۳	۰۶۱-۵۲۱۲۶۴۰۰ ۰۲۱-۸۸۳۱۰۶۵۵	خوزستان- بندرماهشهر- منطقه ویژه اقتصادی پتروشیمی- سایت ۳	Arvandpvc.ir
شرکت مادر تخصصی (هلدینگ) توسعه معادن و صنایع معدنی خاورمیانه- میدکو	۰۲۱-۲۷۳۴۰	۰۲۱-۲۲۳۶۳۶۹۱	تهران- سعادت آباد- بلوار فرهنگ- نیش داود رشیدی- پلاک ۸	www.midhco.com
شرکت توسعه خدمات دریایی و بندری سینا	۰۲۱-۸۴۳۰۸-۹	۸۸۷۷۷۹۲۳	تهران- گاندی جنوبی- کوچه سیزدهم- پلاک ۱۸	www.spmco.co
شرکت توسعه و عمران بهنادبنا	۰۲۱-۲۲۳۱۰۰۰۰	۰۲۱-۲۲۳۱۰۰۰۰	تهران- خیابان شریعتی- بالاتر از خیابان خواجه عبدالله انصاری- نیش کوچه اتوبانک- برج اداری سامان- پلاک ۱۰۰۵- طبقه ۵	www.behnadbana.ir
شرکت لوله گستر اسفرا این	۰۲۱-۸۸۸۷۷۸۵۷-۶۵	۰۲۱-۸۸۸۸۱۲۳۷	تهران- خیابان ولیعصر- بالاتر از میدان ونک- خیابان خلیل زاده- پلاک ۵۵	www.lgeco.ir
شرکت اقتصادی نگین گردشگری ایرانیان	۰۲۱-۸۶۱۹۴۹۰۸	۰۲۱-۸۶۱۹۴۹۰۸	تهران- سعادت آباد- بلوار فرهنگ- بن بست نور- پلاک ۶- طبقه دوم- کد پستی: ۱۹۹۷۷۳۵۱۴۶	info@neit.ir
ایسکرا اتوالکتریک ایران	۰۳۱-۵۵۵۰۳۲۶۱-۲ ۰۲۱-۴۴۹۰۴۰۸۵-۹	۰۳۱-۵۵۵۰۳۲۶۴ ۰۲۱-۴۴۹۰۴۰۸۹	کاشان- کیلومتر ۱۵ جاده مخصوص نطنز- شهرک صنعتی امیرکبیر ۱- خیابان لاله ۲ تهران- کیلومتر ۱۱ جاده مخصوص کرج- شرکت کروژ ۲	www.iskra-iran.com
شرکت آهن و فولاد غدیر ایرانیان	۰۲۱-۸۸۸۷۵۳۹۷	۰۲۱-۸۸۸۷۵۴۶۷	تهران- خیابان ولیعصر- بالاتر از پارک ساعی- کوچه ۳۴- پلاک ۱- کد پستی ۱۵۱۶۷۳۹۷۱۶	www.Igisco.ir
شرکت پتروشیمی زاگرس	۰۲۱-۴۳۰۰۰۰۳۹	۰۷۷-۳۷۳۲۳۲۰۷	تهران- ونک- خیابان ونک- روبروی بوستان آفتاب- پلاک ۱۷۰- کد پستی: ۱۹۹۱۸۱۶۳۹۱	www.zpcir.com
شرکت سرمایه گذاری پارس آریان	۰۲۱-۸۸۱۷۰۰۲۴	۰۲۱-۸۸۵۰۸۱۴۴	تهران- میدان آرژانتین- خیابان احمدقصر- خیابان دهم- پلاک ۲۱	www.parsaryan.com
شرکت فناپ زیر ساخت	۰۲۱-۹۱۰۳۳۳۰۰	۰۲۱-۸۸۷۷۴۱۸۷	تهران- بلوار نلسون ماندلا- خیابان دیدار شمالی- بن بست کیش- شماره ۱۱	Fanap-infra.com
شرکت گهر انرژی سیرجان	۰۲۱-۲۶۲۳۲۸۷۳	۰۲۱-۲۶۲۹۲۰۴۷	تهران- خیابان ولیعصر- بالاتر از بل پارک وی- خیابان شهید فیاضی- خیابان بیدار- پلاک ۹	www.ges.co.ir

بانک پلاس

جامع ترین و به روزترین اپلیکیشن بانک ملت

- خدمات بانکی و مالی متنوع برای تمامی دارندگان کارت های بانکی
- امکان گفت و گوی آنلاین، ایجاد گروه، انتقال صوت، تصویر و فایل
- دسترسی به باشگاه مشتریان

دریافت و نصب



www.bankmellat.ir



جایزه تندیس زرین
مسئولیت اجتماعی
صنعت نفت



تندیس سیمین جایزه
ملی مدیریت
مالی ایران



تندیس پلورین
هشتمین جایزه تعالی
صنعت پتروشیمی



تندیس پلورین نخستین
دوره جایزه سرآمدی و
بهبود مستمر صنعت نفت

- دریافت رتبه اعتباری بلند مدت A+
- در سال ۱۴۰۱ و کوتاه مدت A1 در چشم انداز پایدار
- شفاف ترین ناشر بورسی در سال ۱۳۹۶



درخشش شرکت
فجر انرژی خلیج فارس
در بازارهای مالی کشور

معرفی

شرکت فجر انرژی خلیج فارس در سال ۱۳۷۷ با هدف تامین یوتیلیتی مورد نیاز شرکت‌های منطقه ویژه اقتصادی پتروشیمی واقع در بندر امام در سایت ۴ تاسیس شد و به عنوان اولین شرکت یوتیلیتی متمرکز در کشور در سال ۱۳۸۱ به بهره‌برداری رسید، با گسترش شرکت‌ها و افزایش اجرای طرح‌های شرکت ملی صنایع پتروشیمی در سایت ۲ و ۳ شرکت فجر انرژی خلیج فارس به منظور تامین یوتیلیتی طرح‌های جدید اقدام به اجرای طرح توسعه شرکت در سایت ۲ نمود.

پتروشیمی پردیس

عظیم‌ترین مجتمع تولیدکننده آمونیاک و اوره در خاورمیانه



شرکت پتروشیمی پردیس

عظیم‌ترین مجتمع تولیدکننده آمونیاک و اوره در خاورمیانه و یکی از بزرگ‌ترین تولیدکنندگان این محصولات در سطح جهان با تولید بیش از ۵ میلیون تن محصول در سال است که در راستای تولید غذای کافی برای مردم دنیا گام‌های بلند و مؤثری برداشته است. حجم بالای تولید و فن‌آوری برتر، هماهنگی با استانداردهای زیست‌محیطی، سهولت دسترسی به خوراک گاز طبیعی، خطوط حمل و نقل دریایی، برخورداری از تأسیسات ذخیره‌سازی و اسکله بارگیری اختصاصی برای صادرات محصول اوره از جمله مزیت‌ها و ویژگی‌های این مجتمع است که چشم‌انداز روشنی را برای جایگاه این شرکت در بازارهای جهانی ترسیم می‌کند.

www.paupc.ir info@paupc.com [pardis_petrochemical_co](https://www.instagram.com/pardis_petrochemical_co)

دفتر تهران: خیابان ملاصدرا، خیابان شیخ بهایی شمالی، کوچه عرفی شیرازی، پلاک ۷

کدپستی: ۱۹۹۳۶-۴۵۸۵۳ | **تلفن:** ۰۲۱ ۸۸۶۰۳۴۹۳-۴ | **دورنگار:** ۰۲۱ ۸۸۶۰۳۵۰۲

مجتمع: استان بوشهر، عسلویه، منطقه ویژه اقتصادی انرژی پارس

کدپستی: ۷۵۱۱۸-۱۱۳۵۵ | **تلفن:** ۰۷۷ ۳۷۳۲۳۳۰۵-۸ | **دورنگار:** ۰۷۷ ۳۷۳۲۳۳۰۴

مبدا امنیت غذایی مردم دنیای اندسیم



شرکت مهندسی فکر صنعت تهران

پیمانکار عمومی (G.C.)



حوزه های فعالیت

کانتینرهای آهن

گندله سازی

احیاء متقیم

فولاد سازی

نفت، گاز و پتروشیمی

صنایع مس

صنایع آلومینیوم

تصفیه و انتقال آب

سرمایه گذاری

تامین کننده مالی



WWW.FSTGO.COM



شرکت پالایش نفت بندرعباس (سهامی عام)

ویژگی های شرکت

- استفاده از آب دریا در حجم زیاد جهت خنک کردن و تهیه آب شیرین
- استفاده از اسکله نفتی جهت دریافت و پالایش نفت خام سنگین و فوق سنگین
- در دسترس بودن زیرساختهای مناسب جهت صادرات و واردات فرآورده های نفتی
- کاهش میزان انتشار آلاینده های آب، هوا و خاک در حد استانداردهای ملی و بین المللی و دریافت گواهی عدم آلایندهی از سازمان حفاظت محیط زیست
- بهینه سازی مصرف انرژی، کاهش چشمگیر ضایعات و حداکثر بازیافت حرارت جهت کاهش مصرف سوخت
- بزرگترین واحد هیدروکراک کشور از نظر ظرفیت
- بزرگترین واحد تولید بنزین با روش احیا مداوم کاتالیست در کشور از نظر ظرفیت
- بزرگترین واحد کاهش گرانی در کشور از نظر ظرفیت

عناوین و افتخارات کسب شده

- کسب جایزه جهانی مدیریت سبز جهت پروژه تغییر خوراک واحد کاهش گرانی
- واحد نمونه در سی و سومین جشنواره امتنان از کارگران، گروه های کار و واحدهای نمونه ملی
- دریافت تندیس نقره ای دو ستاره در پنجمین دوره جایزه ملی مدیریت انرژی ایران
- گواهینامه بنیاد جهانی انرژی ENERGY GLOBE مطابق مدل EAST
- کسب تندیس بلورین در اولین دوره جایزه سرآمدی و بهبود مستمر صنعت نفت ایران
- تقدیرنامه فراکسیون نفت و نیرو مجلس شورای اسلامی
- شرکت برتر موفق به دریافت لوح و تندیس پلاتین گزارش پایداری/بالاترین سطح جایزه مسئولیت های اجتماعی و پایداری بنگاه های اقتصادی کشور
- شرکت پیشرو در بین بنگاه های اقتصادی بزرگ در رتبه بندی شرکت های برتر ایران IMI-100
- کسب رتبه دوم صادرات دریاست و دومین همایش ملی شرکت های برتر ایران IMI-100
- کسب رتبه اول از نظر شاخص فروش در گروه فرآورده های نفتی بیست و چهارمین همایش ملی شرکت های برتر ایران IMI-100
- اخذ گواهینامه ملی انطباق با معیار مصرف انرژی در پالایشگاه های نفت بر اساس استاندارد ملی ISIRI13369
- رتبه برتر در اجرای اقدامات پدافند غیر عامل و مدیریت بحران
- کسب تقدیرنامه ۳ ستاره جایزه ملی مدیریت مالی ایران
- کسب مقام اول ایمنی در بین شرکت های پالایشی
- کسب تقدیرنامه دستگاه برتر در جشنواره شهید رجایی
- دریافت گواهینامه HSE Role Modeling از انجمن مدیریت سبز اروپا در همایش بین المللی بنیاد جهانی انرژی

پالایشگاه نفت بندرعباس یکی از ۱۰ شرکت پالایشی کشور می باشد که در زمینی به وسعت تقریبی ۷۰۰ هکتار در کرانه شمالی آب های خلیج فارس و مجاورت شهر بندرعباس احداث شده و در سال ۱۳۷۶ مورد بهره برداری قرار گرفت. این مجموعه به منظور تامین بخشی از فرآورده های نفتی مورد نیاز کشور و امکان صدور فرآورده های مازاد با ظرفیت پالایش ۲۳۲ هزار بشکه در روز راه اندازی شد و با تلاش و کوشش نیروهای متعهد و متخصص داخلی ظرفیت اسمی تولید خود را در مرداد ماه سال ۱۳۸۷ به ۳۲۰ هزار بشکه در روز افزایش داد.

همچنین این شرکت در سال ۱۳۹۱ توانست با اجرای موفقیت آمیز طرح مبتکرانه بدون مصرف هزینه و سرمایه گذاری معمول، با ۳۰ هزار بشکه افزایش در میعانات گازی و نفت خام سبک تزریقی به واحدهای تقطیر و غلظت شکن، ظرفیت خود را به ۳۵۰ هزار بشکه در روز رسانیده و با همین ظرفیت پالایش، مشغول به فعالیت باشد. در ادامه طرحهای توسعه محور در شرکت پالایش نفت بندرعباس پروژه افزایش ظرفیت تولید بنزین و بهبود کیفیت بنزین و نفت گاز به اجرا در آمد که با اجرای این پروژه ارتقاء کیفیت بنزین و نفت گاز تولیدی تا حد استانداردهای نوین زیست محیطی امکان پذیر گردید و بنزین با استاندارد یورو ۵ و نفت گاز با استاندارد یورو ۴ در پالایشگاه نفت بندرعباس به تولید رسید. همچنین در ادامه طرحهای کیفی سازی این شرکت پروژه ملی ارتقاء کیفیت محصولات سنگین پالایشگاه با محوریت ساخت واحد کک سازی تاخیری و کاهش میزان نفت کوره و تولید فرآورده های با ارزش افزوده بیشتر در دستور کار این شرکت قرار دارد.

در حال حاضر پالایش حدود ۱۸ درصد از نفت خام داخل کشور در پالایشگاه نفت بندرعباس صورت گرفته و متناسب با آن، محصولات مورد نیاز در این پالایشگاه تولید می گردد.

فن آوری پیشرفته ای که در طراحی پالایشگاه بندرعباس بکاررفته، امکان توسعه صنعتی و ارتقاء کمی و کیفی فرآورده های این پالایشگاه را فراهم نموده است. در طراحی این پالایشگاه که منطبق با پیشرفته ترین فن آوری های روز دنیا می باشد، رعایت اصول ایمنی، پیشگیری از آلودگی محیط زیست، تقلیل اتلاف انرژی و انعطاف پذیری عملیاتی و تولید، مهم ترین اصولی است که مورد توجه ویژه قرار گرفته است. این شرکت در راستای اجرای اصل ۴۴ قانون اساسی در بورس اوراق بهادار پذیرفته شده و در تیرماه ۱۳۹۱ با نماد شبندر در بورس عرضه شد.

چشم انداز: دستیابی به جایگاه برتر صنعت پالایش نفت ایران در ارتقاء بهره وری، تنوع محصولات با ارزش افزوده بیشتر و توسعه بازار

ماموریت: پالایش نفت خام و میعانات گازی به منظور تولید، توسعه و عرضه فرآورده های نفتی و سایر حامل های انرژی با کیفیت به بازار

ارزش های سازمان: صداقت و شفافیت، توسعه پایدار، کار گروهی و شایسته سالاری، خلاقیت و نوآوری، رضایتمندی سهامداران، کارکنان و خانواده ها، ایفای مسئولیت اجتماعی، احترام به حقوق ذینفعان و تعهد به پاسخگویی

آدرس: بندرعباس، جاده اسکله شهید رجایی، شرکت پالایش نفت بندرعباس تلفن: ۱۹-۳۳۵۳۳۰۱۰-۰۷۶-۳۳۵۶۴۱۵۷-۰۷۶
کد پستی: ۷۹۳۱۱۸۴۱۸۳ رایانامه: B_REFINERY@BAORCO.IR وب سایت: WWW.BAORCO.IR



PARSIAN

OIL & GAS DEVELOPMENT GROUP co.



Pirzadeh : 0912 112 16 65



شرکت گروه گسترش نفت و گاز پارسیان (سهامی عام)
PARSIAN OIL & GAS DEVELOPMENT GROUP co.

PARSIAN

OIL & GAS DEVELOPMENT GROUP co.

Parsian Oil and Gas Development Group (Public Joint Stock) was registered on July 30, 2007, with the initial name of Alvand Ghadir Development Company, as a private joint-stock company in the Tehran Companies and Non-Commercial Institutes Registration Office, and later, in February 2011, it was renamed to Parsian Oil and Gas Development Group (Private Joint Stock) Company. Also, the company's name was changed to Parsian Oil and Gas Development Group (Public Joint Stock), on 07/12/2011, for the development of its activities. The company's shares were listed on the Tehran Stock Exchange on 02/15 /2012, after acceptance of this company by the Tehran Stock Exchange. Currently, the registered capital of this company exceeds 15,000 billion rials, and the legal technicalities are in progress to increase the fund up to 30,000 billion rials.

www.pogdc.com

هلدينگ نفت و گاز پارسیان

- بزرگترین هلدينگ پتروپالایشی کشور
- دارنده اولین مجتمع پتروشیمی در ایران
- تنها تولید کننده بنزین پورو ۵ در ایران
- تنها تولید کننده ماده نیترا آمونیوم در کشور
- بزرگترین تولید کننده اوره و آمونیاک در ایران و خاورمیانه
- در اختیار داشتن مدیریت ۶۵ درصد ظرفیت تولید اوره در ایران ، ۲۴ درصد تولید خاورمیانه و ۲/۳ درصد تولید جهانی
- بزرگترین تولید کننده متانول در ایران با در اختیار داشتن ۳۱ درصد تولید متانول ایران و ۵/۳ درصد تولید جهانی
- داشتن ۲۲ درصد ظرفیت پالایش نفت کشور
- اولین و بزرگترین تولید کننده محصولات استایرینیک در کشور



PARDIS
Petrochemical Co
www.paupc.ir

TABRIZ
Petrochemical Co
www.tpco.ir

SHIRAZ
Petrochemical Co
www.spc.co.ir

KERMANSHAH
Petrochemical Industries
www.kpic.ir

ZAGROS
Petrochemical Co
www.zpcir.com

TABRIZ
Oil Refining Co
www.tbzrefinery.co.ir

SHIRAZ
Oil Refining Co
www.sorc.ir



فرصت‌های نو



تامین سرمایه لوتوس پارسیان؛ فرصت ساز قابل اتکا



RADIN

EXCHANGE

دریافت گواهینامه ISO 10002 و ISO 10004

کسب رتبه سوم از یکصد شرکت برتر گروه دوم در لیست 500 شرکت برتر

شرکت تضامنی **ناصر قاسمی راد** و شرکاء

نوآوری، شفافیت و انضباط مالی

TIPAX

Courier Service

Since 1960





نخستین تولید کننده بریکت گرم (HBI) در کشور
 سومین کشور در خاور میانه و نهمین کشور در دنیا
 The First Producer of Hot Briquetted Iron (HBI) in Iran with 1.5 Million



HBI Advantages

All DRI Usage

Lack of Self-Igniting

Safe Transportation

Reducing Shipping Risk

سهولت در انبارش حتی در محیط باز

Minimum risk of overheating during storage even in outdoor area

قابلیت شارژ مداوم در کوره های EAF

Continuous charging capability in EAF

قابلیت شارژ بسته ای در کوره های EAF

Basket charging capability in EAF

قابلیت پیش گرمایش جهت شارژ در کوره های EAF

Preheating function capability for charging in EAF

مزایای محصول HBI

کلیه کاربردهای DRI

عدم خود اشتعالی

سهولت در حمل و نقل

کاهش ریسک حمل دریایی

سهولت در انبارش حتی در محیط باز

Minimum risk of overheating during storage even in outdoor area

قابلیت شارژ مداوم در کوره های EAF

Continuous charging capability in EAF

قابلیت شارژ بسته ای در کوره های EAF

Basket charging capability in EAF

قابلیت پیش گرمایش جهت شارژ در کوره های EAF

Preheating function capability for charging in EAF

Factory address : Persian Gulf Mineral
 & Metal Industries Economic Zone
 13 KM. Shahid Rajaei Port Road,
 Bandar Abbas, Iran
 Phone : +98 76 33379180-8
 Email : bpgss@sabasteel.co

دفتر تهران : خیابان ولیعصر (عج)، خیابان شهید سرتیپ هوشنگ
 وحید دستگردی (ظفر)، پلاک ۳۸۰، طبقه ۴
 تلفن : ۰۲۱ ۹۱۰۹ ۱۲۶۱
 کارخانه : بندرعباس، کیلومتر ۱۳ جاده اسکله شهید رجایی
 منطقه ویژه اقتصادی صنایع معدنی و فلزی خلیج فارس
 تلفن : ۰۷۶ - ۳۳۳۷ ۹۱۸۰ - ۸

www.sabasteel.co

info@sabasteel.co

Ghale Zari Copper Mine




Manufacturing of Silicon metal



Manufacturing of HC Ferrochrome

Sirzar Antimony Mine

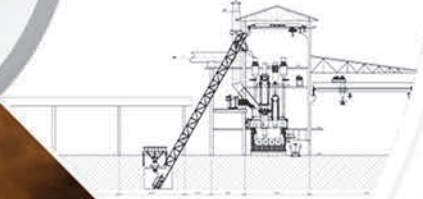


**360°
BUSINESS
INNOVATION**

Simorgh Four spar Mine




Manufacturing of LC Ferrochrome



Golab Chrome Ore Mining



Bulk & Noble Ferro Alloys



شرکت فولاد آلیاژی ایران

پویا در بازار - پیشتاز در کیفیت



شرکت فولاد آلیاژی ایران (جاس) عام



بزرگ‌ترین تولیدکننده فولادهای آلیاژی و خاص در خاورمیانه

با کاربرد در صنایع خودروسازی،
ماشین سازی، نفت و گاز و پتروشیمی، ابزار سازی،
نیروگاهی، ریلی، ساخت لوازم پزشکی و جراحی
و سایر صنایع ویژه

www.iasco.ir



کارخانه: یزد، جاده کنارگذر یزد-کرمان، نرسیده به پایانه باربری، کیلومتر ۲۴ جاده فولاد
کدپستی: ۸۹۴۵۱۵۱۶۹۴، تلفن: ۰۹۶-۳۷۲۵۳۰۹۰ (۰۳۵)، دورنگار: ۰۳۵) ۳۷۲۵۴۶۸۰

بانک پیاسارگاد

بانک سال جمهوری اسلامی ایران برای هشتمین بار



The Banker Awards 2022



بانک سال جمهوری اسلامی ایران در سال‌های:



بانک برتر اسلامی در سال‌های:






شرکت آلومینای ایران

جاذرم اولین تولیدکننده‌ی آلومینا در خاورمیانه
جاذرم قطب سوم تولیدش آلومینوم ایران



خراسان شمالی، شهرستان جاذرم، کیلومتر هفت جاده سنخواست
فروش ۰۵۸-۳۲۲۷ ۳۰۸۱ * ۰۵۸-۳۲۲۷ ۲۰۸۸ * ۰۵۸ ۳۲۲۷۲۰۸۶
روابط عمومی ۰۵۸ ۳۲۶۰۵۵۳۰




IRANALUMINA.IR
INFO@IRANALUMINA



Marun
Petrochemical
Company



شرکت پتروشیمی مارون

WWW.MPC.IR
pr@mpc.ir

شرکت پتروشیمی مارون در تاریخ ۷۷/۱۱/۰۱ برای اجرای الفین هفتم تاسیس گردید. با اجرای این طرح که با ظرفیت تولید سالیانه ۱/۱ میلیون تن اتیلن در زمره بزرگترین الفین ها در جهان می باشد، برای اولین بار در کشور اتان از گاز طبیعی استحصال شده، طی فرایندهایی به مواد الفینی، فرآورده های پلیمری و شیمیایی تبدیل می شود.

موقعیت جغرافیایی: شرکت پتروشیمی مارون در زمینی به مساحت ۱۰۲/۵ هکتار و در دو منطقه جغرافیایی زیر احداث گردیده است.

منطقه کریت کمپ اهواز: واحد بازیابی اتان در زمینی به مساحت ۹/۵ هکتار در کیلومتر ۱۵ جاده اهواز - ماهشهر احداث شده است.

در این واحد خوراک واحد الفین تولید و با خط لوله به طول ۹۵ کیلومتر به منطقه ویژه اقتصادی پتروشیمی ارسال می شود.

منطقه ویژه اقتصادی پتروشیمی: واحد الفین به همراه واحدهای پلی اتیلن سنگین، پلی پروپیلن، اتیلن اکساید و اتیلن گلایکول و سرویسهای جانبی و آفسایت در زمینی به مساحت ۹۳ هکتار در سایت ۲ منطقه ویژه اقتصادی پتروشیمی بندر امام خمینی (ره) احداث شده است.

کارخانه بازیابی اتان: نخستین واحد تولیدی در زنجیره تولیدات شرکت پتروشیمی مارون به عنوان تامین کننده خوراک اصلی واحد الفین می باشد. در این کارخانه با بکارگیری آخرین تکنولوژی روز دنیا، پس از دریافت گاز طبیعی از واحدهای ان جی ال، با جدا کردن اتان و گازهای سنگین تر محصولی به میزان ۱۹۰۸۷۲۰ تن در سال با ارزش افزوده بسیار بالا برای تولید مواد ارزشمند پتروشیمیایی به واحد الفین ارسال می شود.

واحد الفین: با ظرفیت تولید سالیانه یک میلیون و یکصد هزار تن اتیلن یکی از معدود مگا الفین های به بهره برداری رسیده جهان می باشد. این واحد عظیم با تولید سالیانه ۱۱۰۰۰۰۰ تن اتیلن و ۲۰۰۰۰۰ تن پروپیلن به عنوان محصولات اصلی در تبدیل هیدروکربن ها به مواد پلیمری و پتروشیمیایی نقش اساسی دارد. محصولات ارزشمند دیگری نظیر بنزین پیرولیز، متان و هیدروژن نیز به عنوان محصولات جانبی در واحد الفین تولید می شود.

واحد اتیلن اکساید / اتیلن گلایکول: اتیلن اکساید یکی از مهم ترین فرآورده های واسطه ای است که به طور وسیعی برای تهیه ترکیبات مختلف کاربرد دارد بخش عمده اکسید اتیلن تولیدی در واحد اتیلن اکساید، با مولکول های آب ترکیب شده و برای تولید ۴۴۳۰۰۰ تن انواع گلایکولها در واحد اتیلن گلایکول به کار می رود. ماده پر ارزش اتیلن گلایکول تولید شده در شرکت پتروشیمی مارون در تهیه الیاف مصنوعی، فیلم و نوار، ضدیخ، رزین های پلی استر غیر اشباع فیبر، کاغذ، پوشش های حفاظتی و جوهر چاپ به کار می رود. همچنین اتیلن اکساید را می توان برای ساخت سموم دفع آفات گیاهی، ضد عفونی کننده ها و صدها مصرف دیگر به کار برد.

واحد پلی پروپیلن: با ظرفیت تولید ۳۰۰۰۰۰ تن در سال توانایی تولید انواع گریدهای پلی پروپیلن را دارد. ارزش این حجم از تولید زمانی مشخص خواهد شد که گفته شود میزان تولید پلی پروپیلن در شرکت پتروشیمی مارون با مجموع تولید این محصول در چهار شرکت ایرانی مشابه برابری می کند، محصولات این واحد در تولید لوله، الیاف نساجی، لوازم خانگی، اسباب بازی، قطعات الکترونیکی، لوازم تحریر، پوشش کابل، تور و وسایل ماهیگیری مبلمان و هزاران استفاده دیگر کاربرد فراوان دارند.

واحد پلی اتیلن سنگین: برای تولید سالیانه ۳۰۰۰۰۰ تن پلی اتیلن سنگین طراحی شده است. این واحد توانایی تولید ۲۱ گرید مختلف پلی اتیلن سنگین را دارد که محصولات پرارزش آن برای ساخت جعبه های مختلف، صندوق های حمل مواد، بطری، مواد آرایشی، ظروف روغن، فیلمهای کشسان، الیاف با مقاومت بالا، عایق کابل، لوله های فشار بالا و انواع فیلم های بسته بندی کاربرد فراوان دارد.

واحد سرویسهای جانبی و آفسایت: تولید بخار فشار بالا با ظرفیت ۵۴۰ تن بر ساعت، تولید بخار فشار متوسط با ظرفیت ۶۰ تن بر ساعت، واحد بازیابی و تصفیه پسابهای برگشتی با ظرفیت ۸۰ متر مکعب بر ساعت، برجهای خنک کننده با ظرفیت حداکثر ۱۲۰۰۰۰ متر مکعب آب در گردش بر ساعت، پکیج تصفیه آب به روش اسمز معکوس با ظرفیت ۱۰۰ متر مکعب، پکیج تولید هوای ابزار دقیق.

تهران، شهرک غرب، میدان صنعت، خیابان حسن سیف، کوچه هفدهم، پلاک ۲
تلفن: ۰۲۱-۸۶۷۵۹۸۱۴ دورنگار: ۰۲۱-۸۶۷۵۹۰۸۰

خوزستان، ماهشهر، منطقه ویژه اقتصادی پتروشیمی، سایت ۲، پتروشیمی مارون
تلفن: ۰۶۱-۵۲۲۹۵۰۰۰ دورنگار: ۰۶۱-۵۲۲۹۵۰۲۷

اهواز، کیلومتر ۳۰ جاده اهواز / ماهشهر، واحد بازیابی اتان
تلفن: ۰۶۱-۳۴۴۹۷۷۰۵ دورنگار: ۰۶۱-۳۴۴۳۴۱۲۶

گواهینامه ها :

ISO 9001 2015	ISO 27001 2018
ISO 10001 2017	ISO 31000 2018
ISO 10002 2018	ISO 45001 2018
ISO 10004 2018	ISO 50001 2018
ISO 14001 2015	ISO 55001 2014



تولید کننده انواع
تایرهای رادیال سیمی و بایاس
RADIAL & BIAS TIRES

ایران تایر
IRAN TIRE

LICENSED BY  Matador (EUROPE)



تجربه کیفیتی متفاوت



محصول جدید رادیال سواری و CUV

215/55R16 MERSANA



WWW.IRANTIRE.IR
SALES@IRANTIRE.IR
EXPORT@IRANTIRE.IR



تهران، کیلومتر ۵ جاده مخصوص کرج
+98 21- 44 50 34 91 (Export)
+98 21- 44 53 70 84
+98 21- 44 50 34 94 (Sales)



بیش از نیم قرن...

توسعه پایدار

کسب تندیس نقره‌ای جایزه ملی انرژی

کسب عنوان صنعت سبز

فعال در حوزه
مسئولیت اجتماعی

خودباوری در تولید

پالایشگاه نفت بهران
با ظرفیت تولید بیش از ۵۳۰ میلیون لیتر

اولین و بزرگ‌ترین پایانه اختصاصی
فرآورده‌های نفتی در بندر امام خمینی

کارخانه فورفورال شوستر
تأمین‌کننده نیاز کل کشور

تنوع در کسب و کار

شرکت به‌تام روانکار

شرکت بازرگانی بهران

شرکت صنایع شیمیایی تابکم

صادرات به ۳ قاره

صادرکننده نمونه کشوری

صادرات انواع روانکار به بیش از ۴۰ نقطه

اروپایی، آسیایی و آفریقایی

تأییدیه انطباق زیست محیطی

محصولات از اتحادیه

اروپا (REACH)

پیش‌تاز بازار روانکارها

دریافت تندیس

”بلورین جایزه ملی تعالی و پیشرفت“

۲۰ سال حضور در فهرست

۱۰۰ شرکت برتر ایران

بزرگ‌ترین تولیدکننده روانکار خودرو در خاورمیانه

پیشرو در عرصه بالاترین سطوح کیفی

بین‌المللی روانکارها

نوآوری و پژوهش

مجهزترین مرکز پژوهشی؛

آزمایشگاهی

شبکه گسترده

مهندسی فروش

شتاب‌دهنده تخصصی

بهران تک

بهران





بیمه پاسارگاد

مستمری برای همه

به نمایندگی‌های بیمه پاسارگاد مراجعه فرمایید.

pasargadinsurance.ir

۰۲۱-۸۲۴۸۹



23th

Chemical Co.
In the World



2021

ICIS



توانمندترین مجموعه در ارائه راهکار و تجهیزات مراکز داده
شامل: زیر ساخت، سرور، ذخیره ساز، شبکه و امنیت

تهران، خیابان خالد اسلامبولی (وزراء)، خیابان یازدهم، شماره ۲۱،
کدپستی: ۱۵۱۳۷۵۷۶۱۱ تلفن: ۰۲۱-۸۷۹۴۰۸۸۹۰ نمابر: ۰۲۱-۸۸۷۰۸۸۹۰

www.anp-co.com

customer@anp-co.com



شرکت سرمایه‌گذاری و توسعه گل‌گهر

Golgohar Investment & Development Co.

بازوی اجرایی قدرتمند

شرکت معدنی و صنعتی گل‌گهر



کسب عنوان **شرکت برتر**
از نظر رشد سریع در سال ۱۳۹۹



کسب رتبه اول
صادرکننده نمونه در سال ۱۳۹۹



کسب رتبه اول از نظر **بهره‌وری**
کل در گروه فلزات اساسی در سال ۱۳۹۹

بازرگانی

سرمایه‌گذاری

نقش آفرینی فعال
در صنعت فولاد و صنایع معدنی کشور

www.golgohar-id.com



مروری بر افتخارات شرکت صنایع معدنی فولاد سنگان خراسان

- ۱ ۶ سال متوالی واحد نمونه صنعتی استان خراسان رضوی
 - ۲ کسب تندیس پلاتین در حوزه مسئولیت های اجتماعی
 - ۳ کسب تندیس بلورین صنعت سلامت محور
 - ۴ کسب تقدیرنامه ۳ ستاره تعالی منابع انسانی
 - ۵ کسب تندیس برنزی C۳ مدل ۳۴۰۰۰ منابع انسانی
 - ۶ دریافت گواهینامه های مدیریت کیفیت: ISO 17025 - [IMS ISO(9001 - 45001 - 14001)]
 - ۷ اشتغالزایی بیش از ۲۰۰۰ نفر مستقیم و ۶۵۰۰ نفر غیر مستقیم
 - ۸ کسب رتبه ۶۴ در لیست صد شرکت برتر ایران IMI - 100
- ۹ سهم ۱۰ درصدی در تولید گندله کشور در سال ۱۴۰۰
 - ۱۰ مقدار تجمیعی تولید ۱۵ میلیون تن گندله تا پایان سال ۱۴۰۰
 - ۱۱ تولید ۲/۵ میلیون تن کنسانتره از زمان تاسیس کارخانه کنسانتره سازی تا پایان سال ۱۴۰۰
 - ۱۲ دریافت نشان عالی مدیر سال در همایش مدیران و واحد های صنعتی برتر کشوری
 - ۱۳ شرکت نمونه و دریافت لوح تقدیر از دانشگاه علوم پزشکی خراسان رضوی به پاس اقدامات ارزشمند در پیشگیری و مبارزه با ویروس کرونا
 - ۱۴ دریافت لوح توسعه پایدار و حفظ محیط زیست از دانشگاه تهران و سازمان محیط زیست کشور





توسعه باور ماست

Development is Our Belief

“شرکت توسعه آهن و فولاد گل گهر”

GOLGOHAR IRON & STEEL DEVELOPMENT CO.



کسب رتبه ۴۰ در بین ۱۰۰ شرکت برتر ایران
در سال ۱۴۰۰ (IMI100)



کسب رتبه ۱ رشد صادرات در بین ۱۰۰ شرکت برتر ایران
در سال ۱۴۰۰ (IMI100)



کسب رتبه ۱ سرانه فروش در بین ۱۰۰ شرکت برتر ایران
در سال ۱۴۰۰ (IMI100)



دریافت تقدیر نامه ۴ ستاره جایزه ملی تعالی سازمانی
در سال ۱۴۰۰



رتبه اول صادرات آهن اسفنجی کشور
در سال ۱۴۰۰



دریافت نشان C3 جایزه ملی مدیریت منابع انسانی
در سال ۱۴۰۰



اخذ تقدیرنامه سه ستاره از جایزه تعالی ایمنی
در سال ۱۴۰۰



شرکت توسعه آهن و فولاد گل گهر
GOLGOHAR IRON & STEEL DEVELOPMENT CO.
روابط عمومی



@tose.e_ahan_foolad @ www.gisdco.com

